

Raport z badań

rok akademicki 2022/2023

Studencka ankieta dla osób przyjętych na I rok
studiów

Instytut Ekonomii i Zarządzania

Kierunek bezpieczeństwo wewnętrzne

Studia drugiego stopnia

Opracowanie:

Dział Kształcenia

Jarosław, listopad 2022

Wprowadzenie

W dniach od 20 października do 31 października 2022 roku przeprowadzone zostało badanie ankietowe osób przyjętych na pierwszy rok studiów w roku akademickim 2022/2023.

Celem procesu badawczego było pozyskanie opinii osób rozpoczynających studia w Państwowej Wyższej Szkole Techniczno-Ekonomicznej im. ks. Bronisława Markiewicza w Jarosławiu, na temat atrakcyjności jej oferty edukacyjnej oraz efektywności działań promocyjnych.

Badanie zostało zrealizowane na podstawie elektronicznego kwestionariusza ankiety, który umieszczony został w powiązanej z systemem USOS, aplikacji Ankieter.

W badaniu udział wzięło 28 studentów pierwszego roku kierunku bezpieczeństwo wewnętrzne, studia drugiego stopnia, co stanowiło 47% wszystkich studentów, do których została wysłana ankieta.

Zebrany materiał został poddany szczegółowej analizie i przedstawiony w niniejszym raporcie. Ze względu na ilościowy charakter, dane zostały zaprezentowane w formie diagramów oraz tabel.

Struktura grupy respondentów

Liczba studentów studiujących na I roku studiów drugiego stopnia na kierunku bezpieczeństwo wewnętrzne w semestrze zimowym w roku akademickim 2022/2023 wyniosła 68 osób. W badaniu wzięło udział 28 studentów, co dało zwrotność wynoszącą 47%.

Wykres 1. Poziom zwrotności kwestionariuszy w objętej badaniem próbie

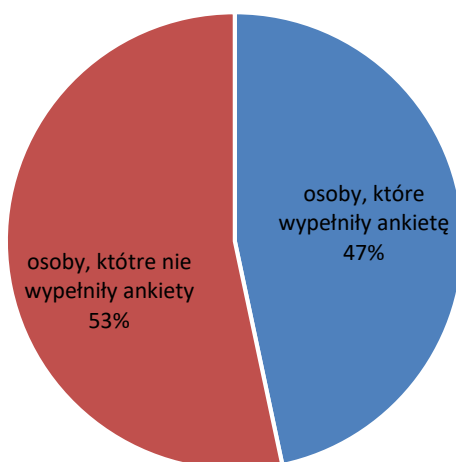
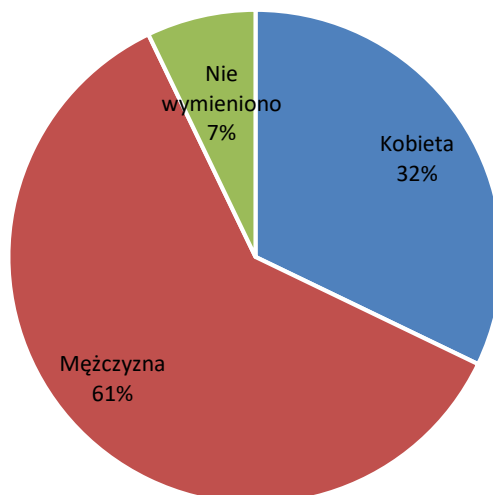


Tabela 1. Liczebność studentów

Kierunek	Liczba wypełnionych ankiet	Liczba studentów na I roku studiów	Zwrotność [%]
Bezpieczeństwo wewnętrzne	28	68	47%

Struktura grupy respondentów według płci

Wykres 2. Poziom zwrotności kwestionariuszy w objętej badaniem próbie



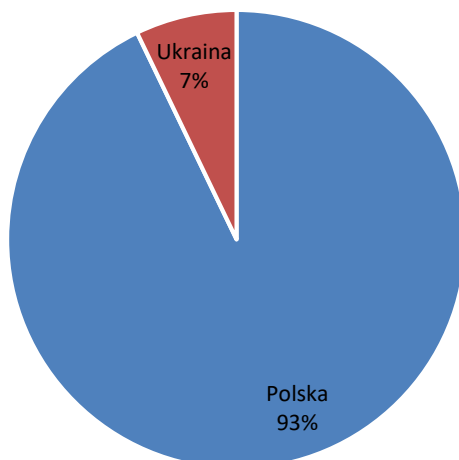
Wśród ankietowanych, którzy wzięli udział w badaniu 61% stanowili mężczyźni, 32% stanowiły kobiety a 7% nie wprowadziło danych dotyczących płci.

Tabela 2. Liczebność respondentów z podziałem na płeć

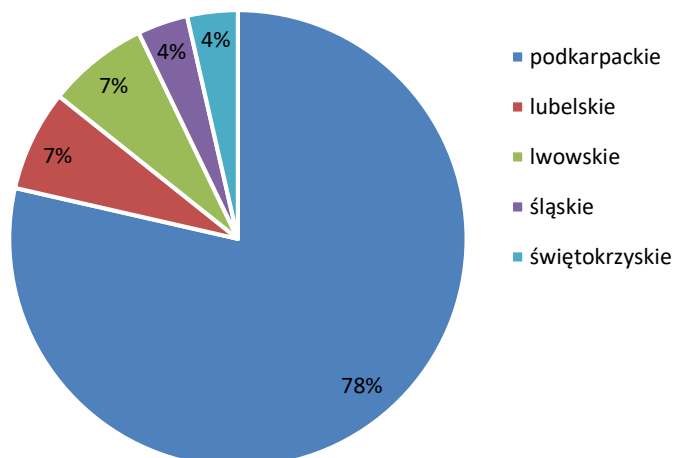
Płeć	Liczba studentów którzy wypełnili ankietę	Udział procentowy
Kobieta	9	32%
Mężczyzna	17	61%
Nie wymieniono	2	7%
Ogółem	28	100 %

Struktura grupy respondentów według pochodzenia

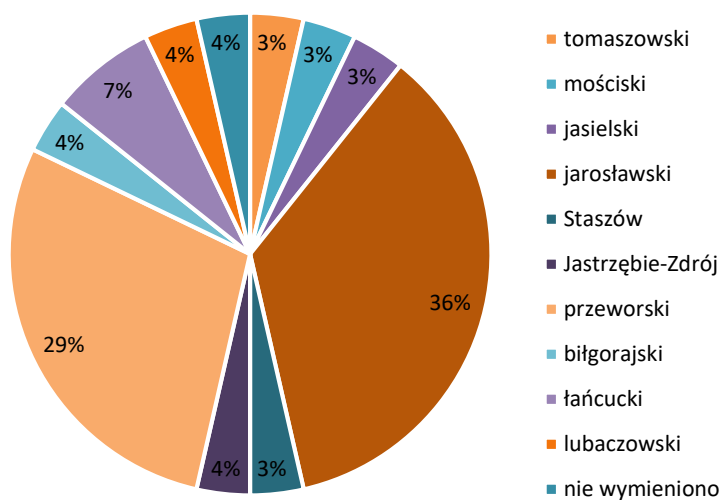
Wykres 3. Liczebność respondentów z podziałem na kraj



Wykres 4. Liczebność respondentów z podziałem na województwo



Wykres 5. Liczebność respondentów z podziałem na powiat



Źródła informacji o ofercie PWSTE w Jarosławiu

Respondenci, pytani o źródła wiedzy o ofercie dydaktycznej Państwowej Wyższej Szkoły Techniczno-Ekonomicznej w Jarosławiu, najczęściej wskazywali stronę internetową PWSTE, Facebook oraz billboard lub baner wywieszony na terenie Jarosławia.

Najrzadziej wskazywanymi źródłami informacji o ofercie dydaktycznej były prasa, na billboard wywieszony na terenie Rzeszowa oraz plakaty w szkole.

Wykres 6. Źródła wiedzy o ofercie dydaktycznej

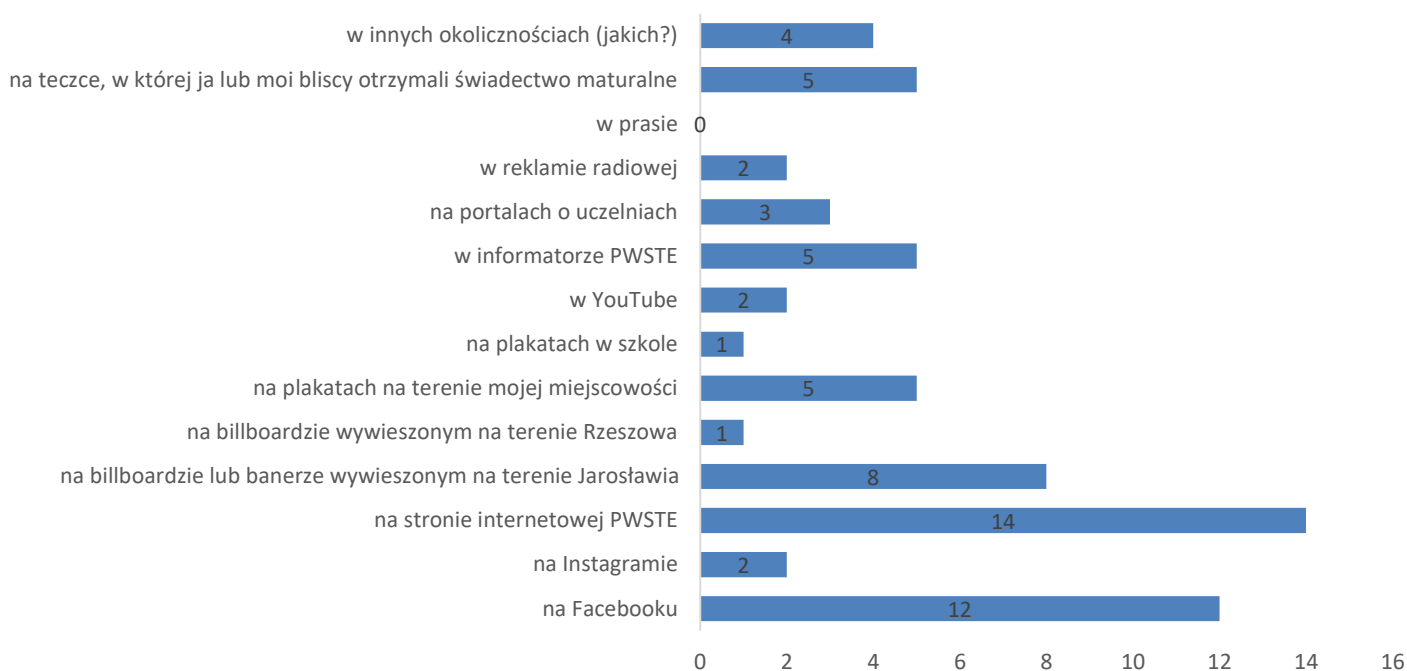


Tabela 3. Źródła wiedzy o ofercie dydaktycznej

Lp.	Gdzie natknąłeś/natknęłaś się na informację o PWSTE?	Liczba udzielonych odpowiedzi
1.	na Facebooku	12
2.	na Instagramie	2
3.	na stronie internetowej PWSTE	14
4.	na billboardzie lub banerze wywieszonym na terenie Jarosławia	8
5.	na billboardzie wywieszonym na terenie Rzeszowa	1
6.	na plakatach na terenie mojej miejscowości	5
7.	na plakatach w szkole	1
8.	w YouTube	2
9.	w informatorze PWSTE	5
10.	na portalach o uczelniach	3
11.	w reklamie radiowej	2
12.	w prasie	0
13.	na teczce, w której ja lub moi bliscy otrzymali świadectwo maturalne	5
14.	w innych okolicznościach (jakich?)	4

Tabela 4. Źródła wiedzy o ofercie dydaktycznej – informacje szczegółowe

Lp.	Pytanie	Udzielone odpowiedzi		
		1	2	3
	Zaznacz maksymalnie trzy najważniejsze źródła informacji			
1.	na Facebooku	0	1	11
2.	na Instagramie	0	0	2
3.	na stronie internetowej PWSTE	4	2	8
4.	na billboardzie lub banerze wywieszonym na terenie Jarosławia	1	0	7
5.	na billboardzie wywieszonym na terenie Rzeszowa	0	0	1
6.	na plakatach na terenie mojej miejscowości	0	0	5
7.	na plakatach w szkole	0	1	0
8.	w YouTube	0	1	1
9.	w informatorze PWSTE	0	0	5
10.	na portalach o uczelniach	0	1	2
11.	w reklamie radiowej	0	1	1
12.	w prasie	0	0	0
13.	na teczce, w której ja lub moi bliscy otrzymali świadectwo maturalne	1	1	3
14.	w innych okolicznościach (jakich?)	2	0	2

Respondenci, pytani o czynniki wpływające na wybór Państwowej Wyższej Szkoły Techniczno-Ekonomicznej w Jarosławiu, najczęściej wskazywali bliskość z miejsca zamieszkania, interesujący kierunek. Jednymi z najrzadziej wskazywanych czynników wpływających na wybór PWSTE były kontakt z Uczelnią, zaangażowanie w działalność studencką.

Wykres 7. Czynniki wpływające na wybór PWSTE

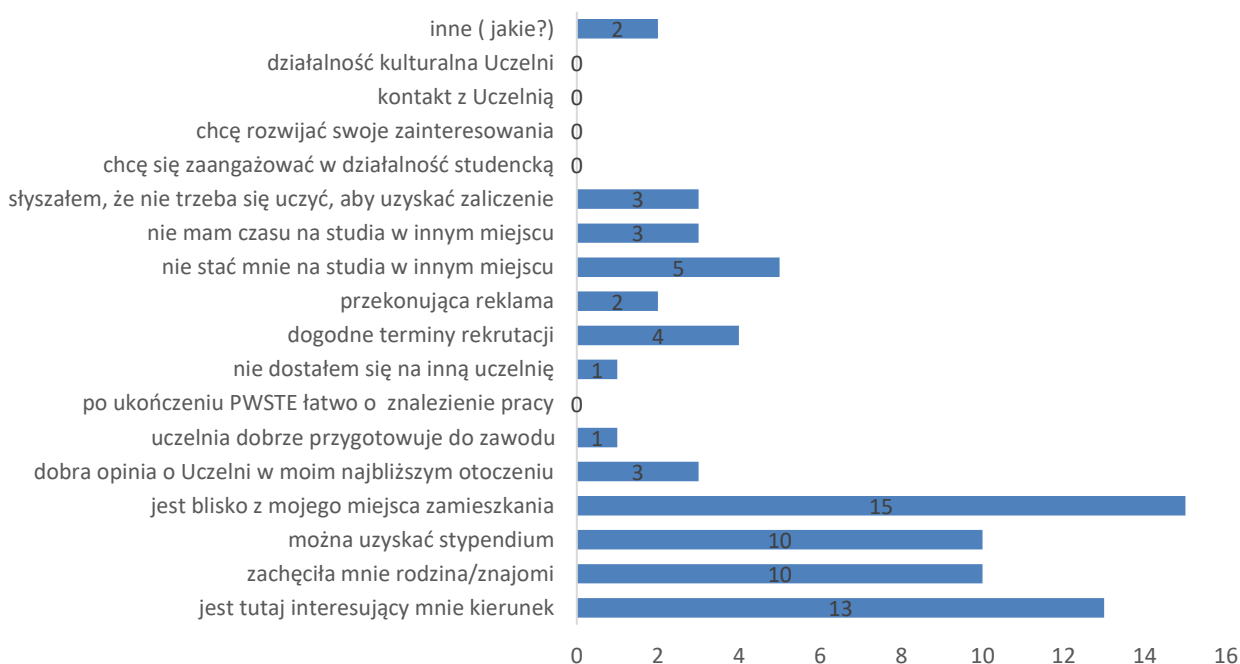


Tabela 5. Czynniki wpływające na wybór PWSTE

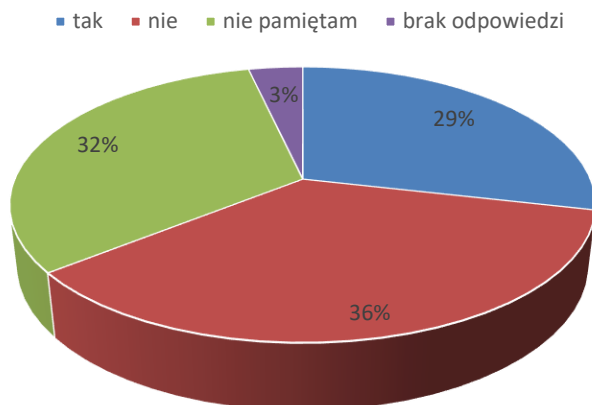
Lp.	Jakie czynniki wpłynęły na wybór PWSTE?	Liczba udzielonych odpowiedzi
1.	jest tutaj interesujący mnie kierunek	13
2.	zachęciła mnie rodzina/znajomi	10
3.	można uzyskać stypendium	10
4.	jest blisko z mojego miejsca zamieszkania	15
5.	dobra opinia o Uczelni w moim najbliższym otoczeniu	3
6.	uczelnia dobrze przygotowuje do zawodu	1
7.	po ukończeniu PWSTE łatwo o znalezienie pracy	0
8.	nie dostałem się na inną uczelnię	1
9.	dogodne terminy rekrutacji	4
10.	przekonująca reklama	2
11.	nie stać mnie na studia w innym miejscu	5
12.	nie mam czasu na studia w innym miejscu	3
13.	słyszałem, że nie trzeba się uczyć, aby uzyskać zaliczenie	3
14.	chcę się zaangażować w działalność studencką	0
15.	chcę rozwijać swoje zainteresowania	0
16.	kontakt z Uczelnią	0
17.	działalność kulturalna Uczelni	0
18.	inne (jakie?)	2

Tabela 6. Czynniki wpływające na wybór PWSTE – szczegółowe odpowiedzi

Lp.	Pytanie	Udzielone odpowiedzi		
		1	2	3
	Zaznacz maksymalnie trzy najważniejsze źródła informacji			
1.	jest tutaj interesujący mnie kierunek	0	0	13
2.	zachęciła mnie rodzina/znajomi	1	2	7
3.	można uzyskać stypendium	0	1	9
4.	jest blisko z mojego miejsca zamieszkania	1	4	10
5.	dobra opinia o Uczelni w moim najbliższym otoczeniu	0	0	3
6.	uczelnia dobrze przygotowuje do zawodu	0	0	1
7.	po ukończeniu PWSTE łatwo o znalezienie pracy	0	0	0
8.	nie dostałem się na inną uczelnię	0	0	1
9.	dogodne terminy rekrutacji	1	0	3
10.	przekonująca reklama	0	1	1
11.	nie stać mnie na studia w innym miejscu	0	2	3
12.	nie mam czasu na studia w innym miejscu	0	1	2
13.	słyszałem, że nie trzeba się uczyć, aby uzyskać zaliczenie	0	0	3
14.	chcę się zaangażować w działalność studencką	0	0	0
15.	chcę rozwijać swoje zainteresowania	0	0	0
16.	kontakt z Uczelnią	0	0	0
17.	działalność kulturalna Uczelni	0	0	0
18.	inne (jakie?)	0	1	1

Czy przed podjęciem decyzji o wyborze PWSTE słyszałeś/słyszałaś jakieś opinie na jej temat?

Wykres 8. Opinie przed wyborem PWSTE



Jakie informacje słyszałeś/słyszałaś o PWSTE przed rozpoczęciem studiów?

- moi znajomi bardzo polecali uczelnię oraz jej pracowników, którzy są mili i zawsze chętnie pomagają;
- profesjonalne podejście do studenta
- kulturalne podejście do studenta, dogodne terminy rekrutacji, można uzyskać stypendium;
- warto chodzić na uczelnię PWSTE w Jarosławiu, ponieważ jest dużo interesujących kierunków;
- bardzo dobre;
- bardzo super;

Jak oceniasz reklamę dotyczącą rekrutacji na studia w PWSTE?

Tabela 7. Reklama rekrutacji PWSTE

Ocena reklamy rekrutacji na studia PWSTE		
1.	Zupełnie niezauważalna	3
2.	Zupełnie nieatrakcyjna	0
3.	Zupełnie nieprzekonująca	0
4.	Nie przekazuje żadnych potrzebnych informacji	4
5.	Zdecydowanie zauważalna	13
6.	Zdecydowanie atrakcyjna	1
7.	Zdecydowanie przekonująca	3
8.	Przekazuje wszystkie potrzebne informacje	7

Jak oceniasz internetową platformę rekrutacyjną?

Tabela 8. Internetowa platforma rekrutacji

Ocena internetowej platformy rekrutacyjnej	
Zakres udzielonych odpowiedzi	Liczba udzielonych odpowiedzi
0	0
1	3
2	0
3	8
4	11
5	6

Jeśli obsługa internetowa platformy rekrutacyjnej sprawiła Ci jakieś problemy lub masz jakieś sugestie, opisz je?

- strona jest dość zawiła oraz ciężko coś na niej znaleźć, dopiero telefoniczny kontakt z obsługą studenta pomógł;
- nie rozumiałam jakie kolejne kroki mam podjąć;
- informację o wymaganiach są niezrozumiałe. Potrzeba suplementu do dyplomu jest niezrozumiała;
- strona nie była całkowicie przejrzysta;
- były drobne problemy odnośnie podanych danych we wniosku rekrutacyjnym.

Jak oceniasz łatwość odnalezienia na terenie PWSTE punktu rekrutacyjnego?

Tabela 9. Łatwość odnalezienia punktu rekrutacji PWSTE

Ocena łatwości odnalezienia punktu rekrutacyjnego PWSTE	
Zakres udzielonych odpowiedzi	Liczba udzielonych odpowiedzi
0	0
1	0
2	2
3	3
4	14
5	9

Czy informacja znajdująca się na terenie PWSTE ułatwiły dotarcie do punktu rekrutacyjnego?

Tabela 10. Informacja w PWSTE ułatwiająca dotarcie do punktu rekrutacji

Ocena informacji w PWSTE ułatwiającej dotarcie do punktu rekrutacyjnego	
Zakres udzielonych odpowiedzi	Liczba udzielonych odpowiedzi
0	1
1	1
2	1
3	5
4	7
5	13