



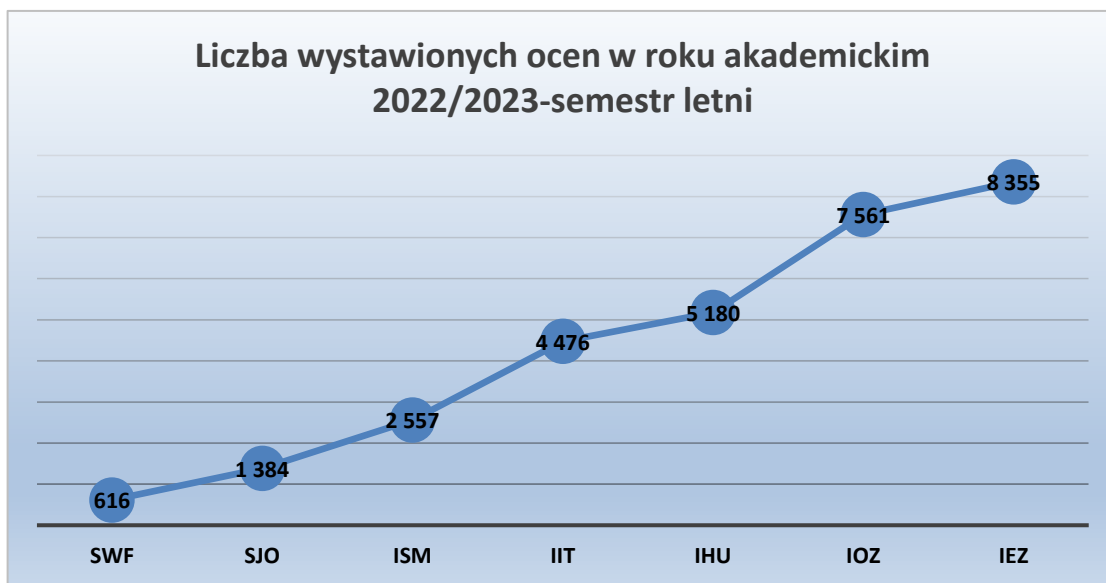
Analiza ocen wystawionych przez nauczycieli
akademickich w roku akademickim
2022/2023
semestr letni

Opracowanie:

Dział Kształcenia

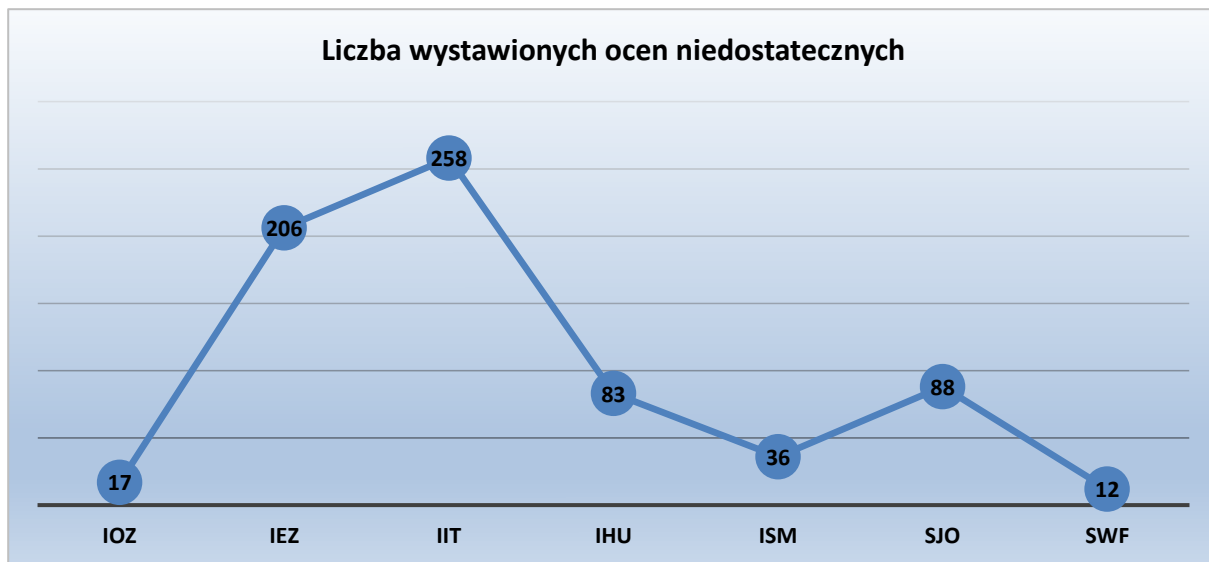
Jarosław, Lipiec 2023

Liczba wystawionych ocen przez nauczycieli akademickich oraz inne osoby prowadzące zajęcia w poszczególnych instytutach oraz jednostkach międzyinstytutowych w roku akademickim 2022/2023 – semestr letni.



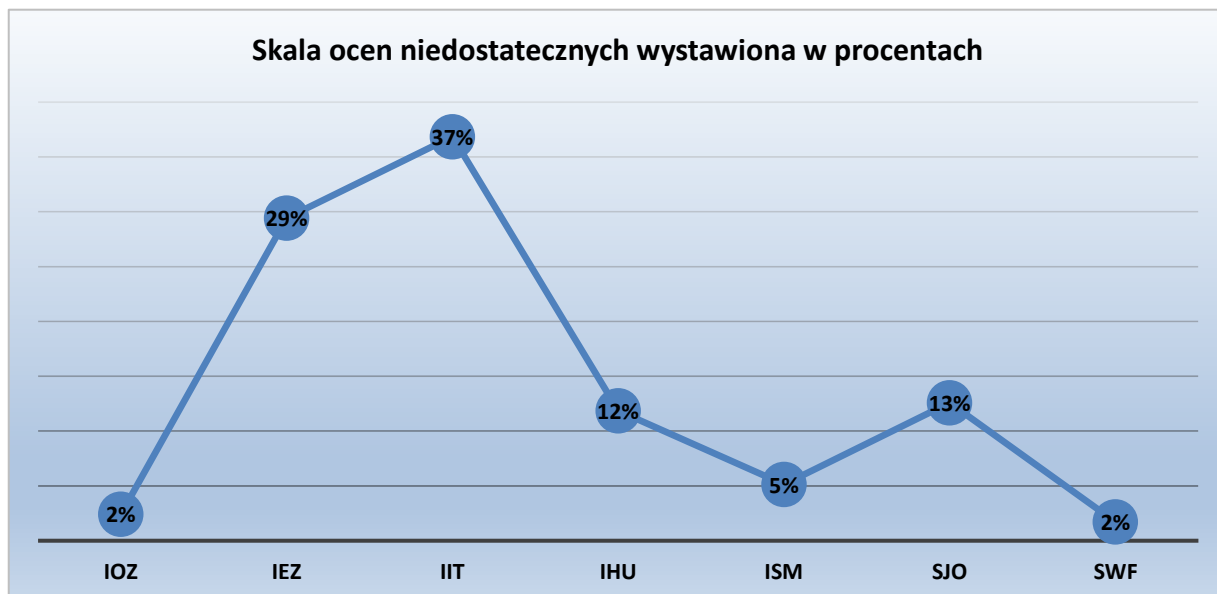
Na wykresie powyżej przedstawiono ogólną liczbę ocen wystawionych przez nauczycieli akademickich oraz inne osoby prowadzące zajęcia w poszczególnych instytutach oraz jednostkach międzyinstytutowych w roku akademickim 2022/2023 w semestrze letnim. Ogólna liczba wystawionych w Uczelni ocen w semestrze letnim wynosiła 30 129 ocen. Najwięcej ocen wystawili prowadzący zajęcia w Instytucie Ekonomii i Zarządzania.

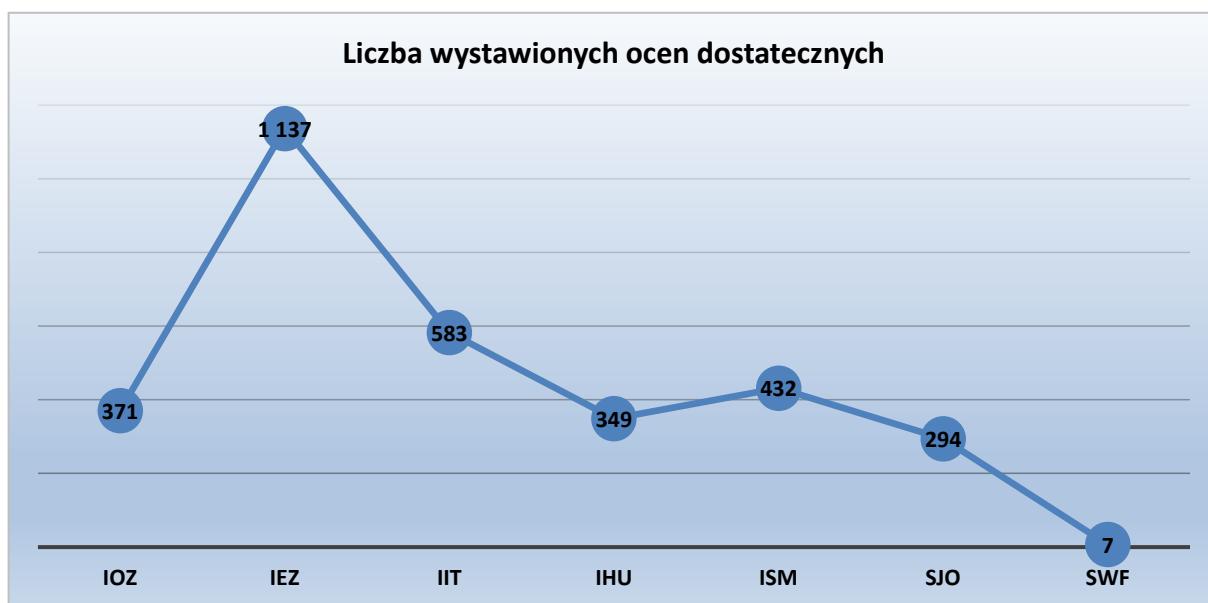
Liczba wystawionych ocen przez nauczycieli akademickich oraz inne osoby prowadzące zajęcia w poszczególnych instytutach i jednostkach międzyinstytutowych według obowiązującej w Uczelni skali ocen.



Na wykresie powyżej przedstawiono ogólną liczbę ocen niedostatecznych wystawionych przez nauczycieli akademickich oraz inne osoby prowadzące zajęcia w poszczególnych instytutach i jednostkach międzyinstytutowych w roku akademickim 2022/2023. W semestrze letnim najwięcej ocen niedostatecznych wystawili prowadzący zajęcia w Instytucie Inżynierii Technicznej, natomiast najmniej prowadzący zajęcia w Studium Wychowania Fizycznego.

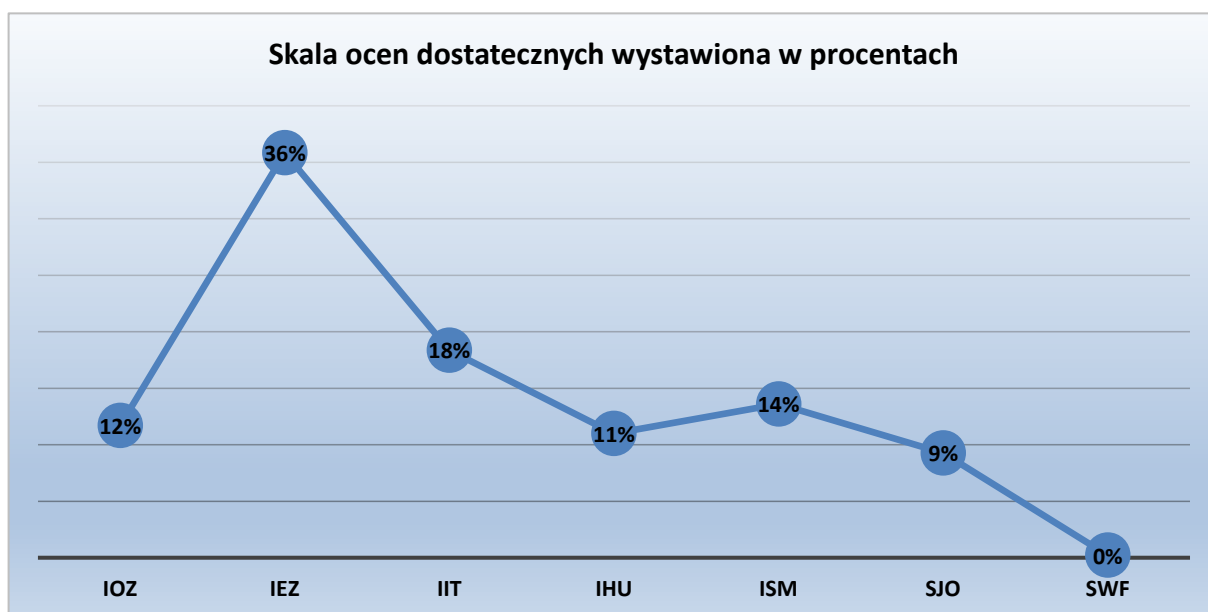
Skala wyrażona w procentach:

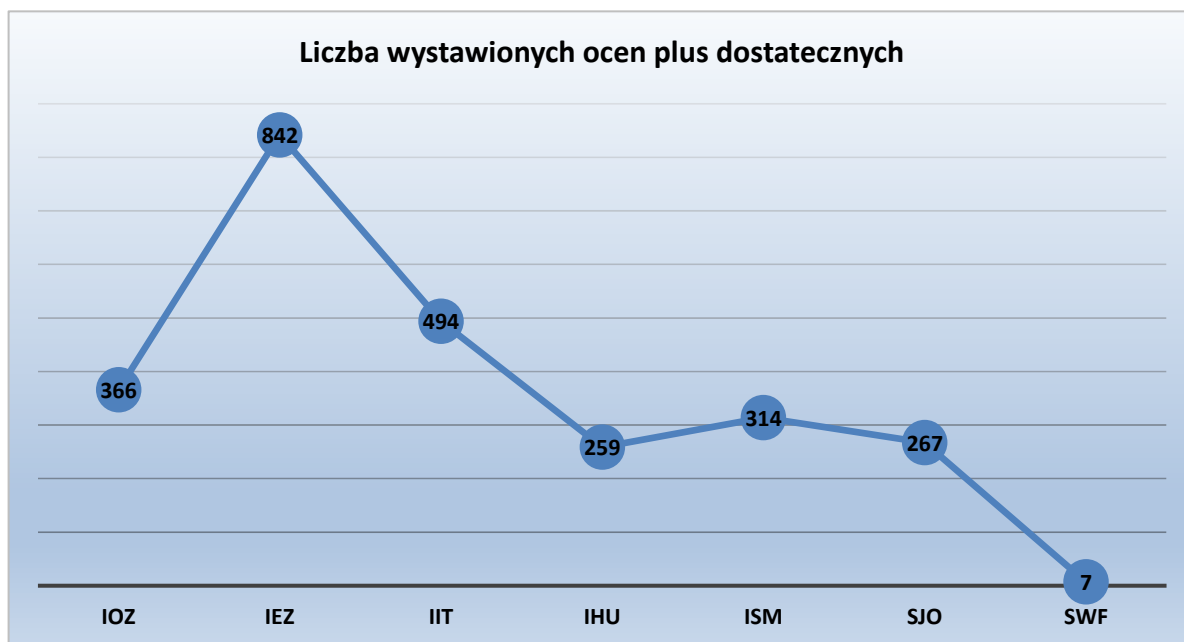




Na wykresie powyżej przedstawiono ogólną liczbę ocen dostatecznych wystawionych przez nauczycieli akademickich oraz inne osoby prowadzące zajęcia w poszczególnych instytutach i jednostkach międzyinstytutowych w roku akademickim 2022/2023. W semestrze letnim najwięcej ocen dostatecznych wystawili prowadzący zajęcia w Instytucie Ekonomii i Zarządzania, natomiast najmniej prowadzący zajęcia w Studium Wychowania Fizycznego.

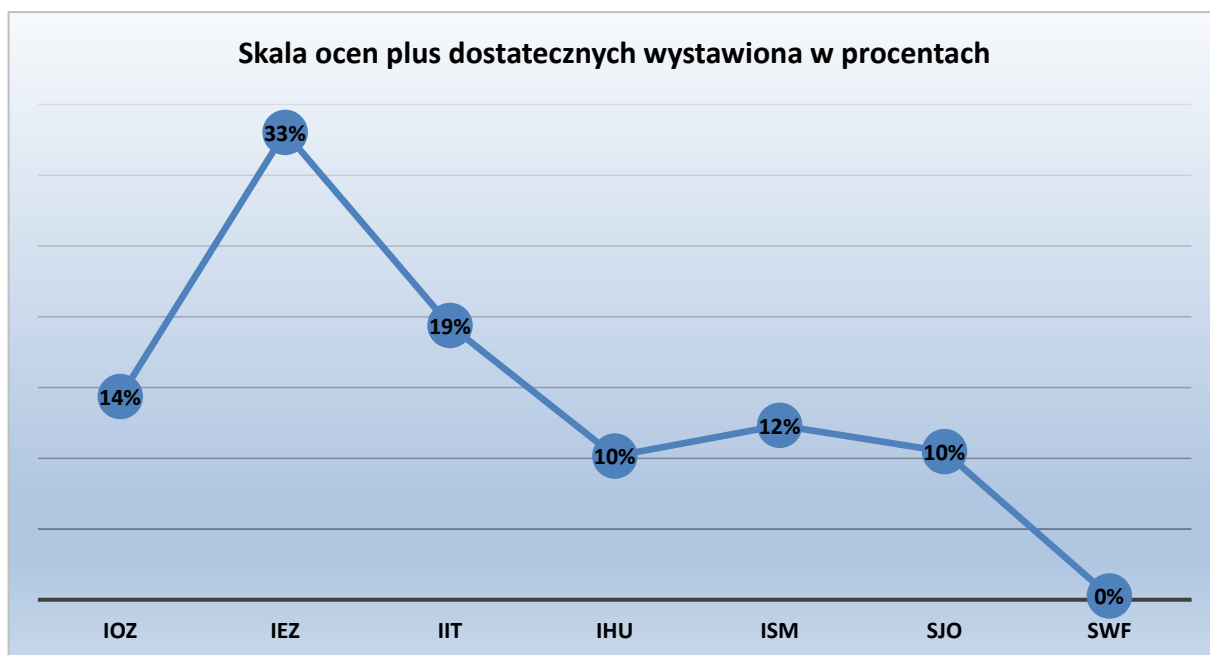
Skala wyrażona w procentach:

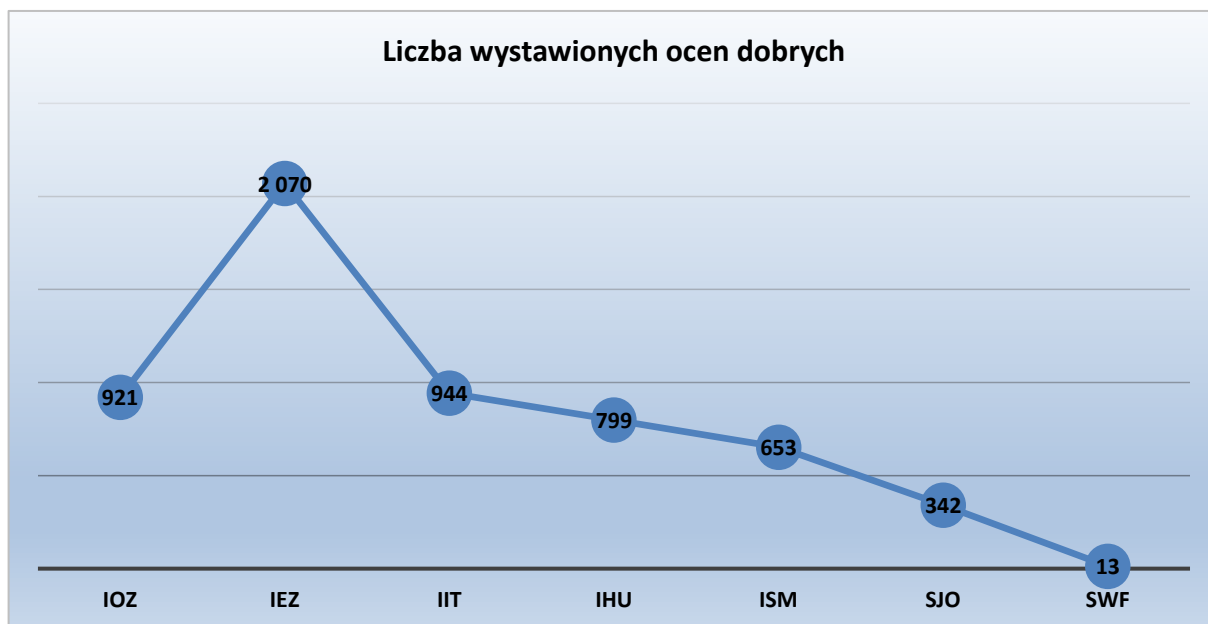




Na wykresie powyżej przedstawiono ogólną liczbę ocen plus dostatecznych wystawionych przez nauczycieli akademickich oraz inne osoby prowadzące zajęcia w poszczególnych instytutach i jednostkach międzyinstytutowych w roku akademickim 2022/2023. W semestrze letnim najwięcej ocen plus dostatecznych wystawili prowadzący zajęcia w Instytucie Ekonomii i Zarządzania, natomiast najmniej prowadzący zajęcia w Studium Wychowania Fizycznego.

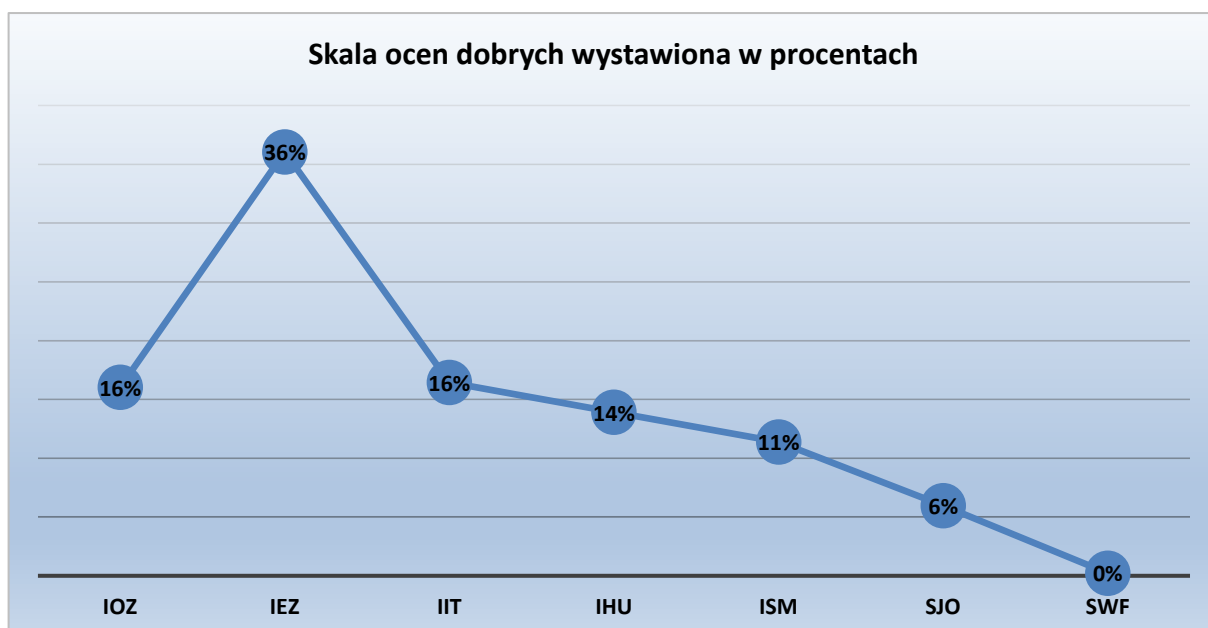
Skala wyrażona w procentach:

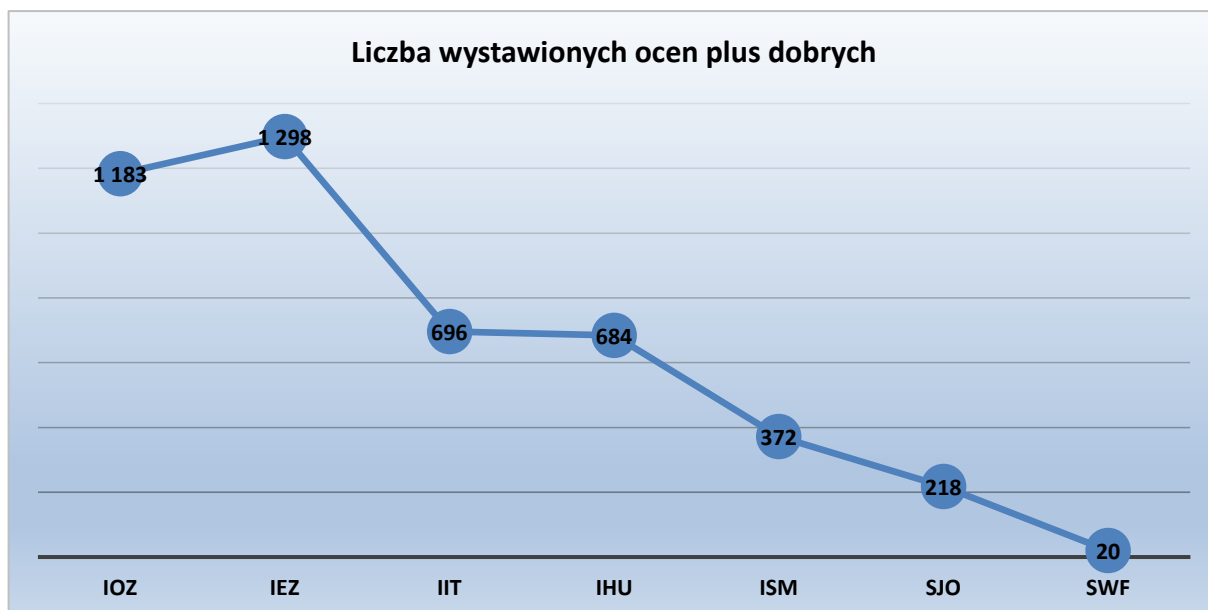




Na wykresie powyżej przedstawiono ogólną liczbę ocen dobrych wystawionych przez nauczycieli akademickich oraz inne osoby prowadzące zajęcia w poszczególnych instytutach i jednostkach międzyinstytutowych w roku akademickim 2022/2023. W semestrze letnim najwięcej ocen dobrych wystawili prowadzący zajęcia w Instytucie Ekonomii i Zarządzania, natomiast najmniej prowadzący zajęcia w Studium Wychowania Fizycznego.

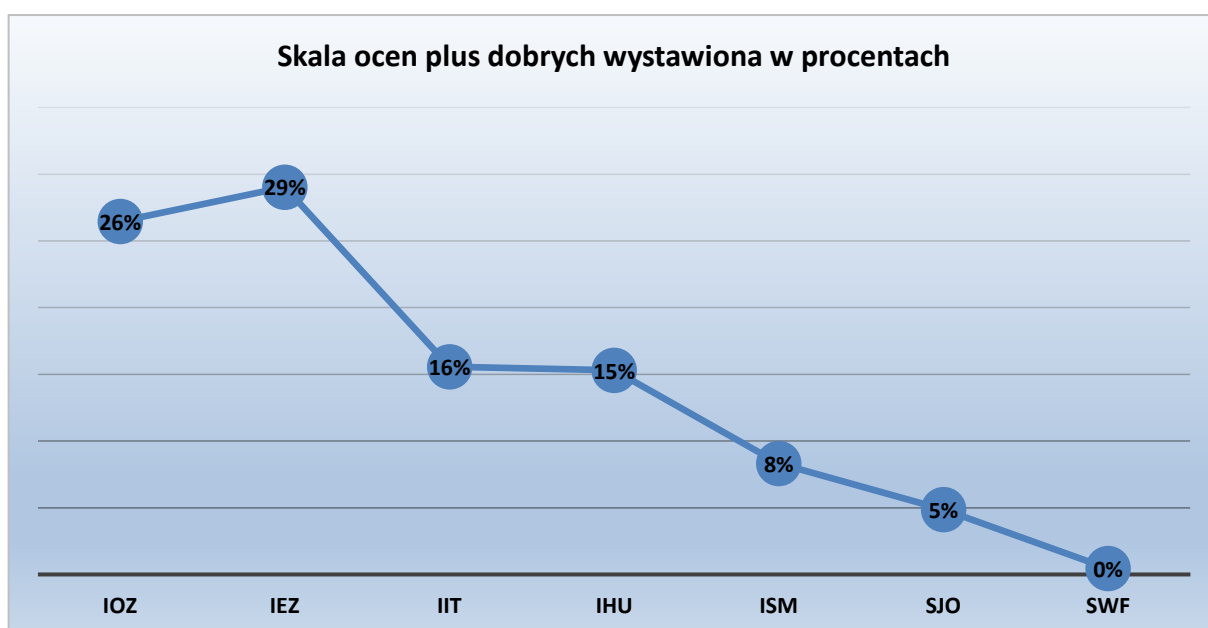
Skala wyrażona w procentach:

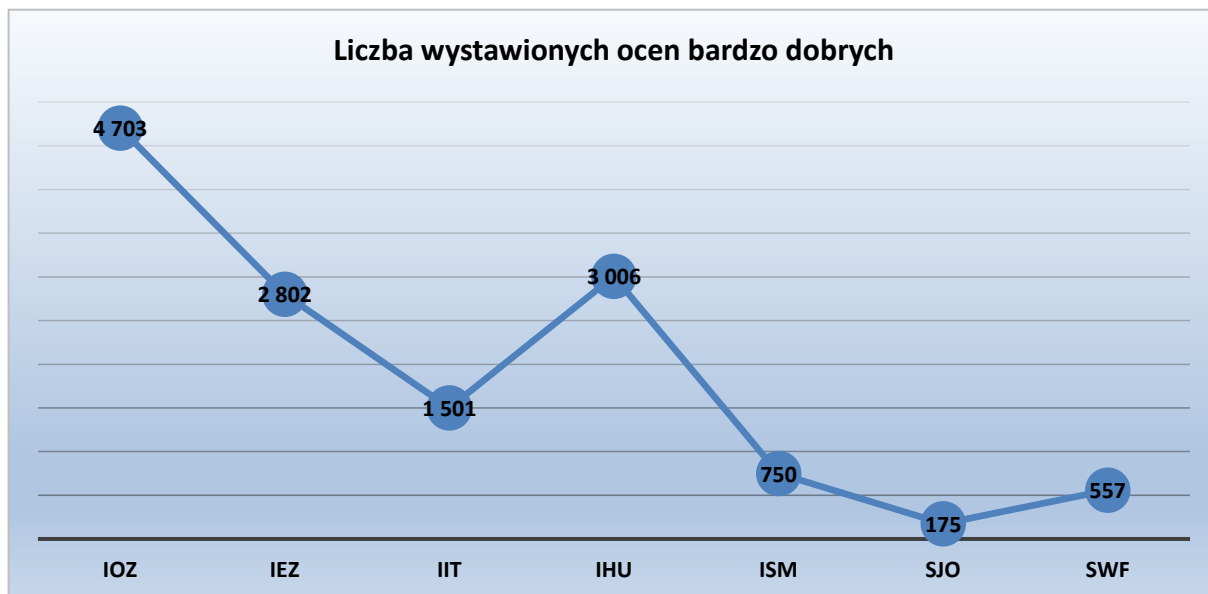




Na wykresie powyżej przedstawiono ogólną liczbę ocen plus dobrych wystawionych przez nauczycieli akademickich oraz inne osoby prowadzące zajęcia w poszczególnych instytutach i jednostkach międzyinstytutowych w roku akademickim 2022/2023. W semestrze letnim najwięcej ocen plus dobrych wystawili prowadzący zajęcia w Instytucie Ekonomii i Zarządzania, natomiast najmniej prowadzący zajęcia w Studium Wychowania Fizycznego.

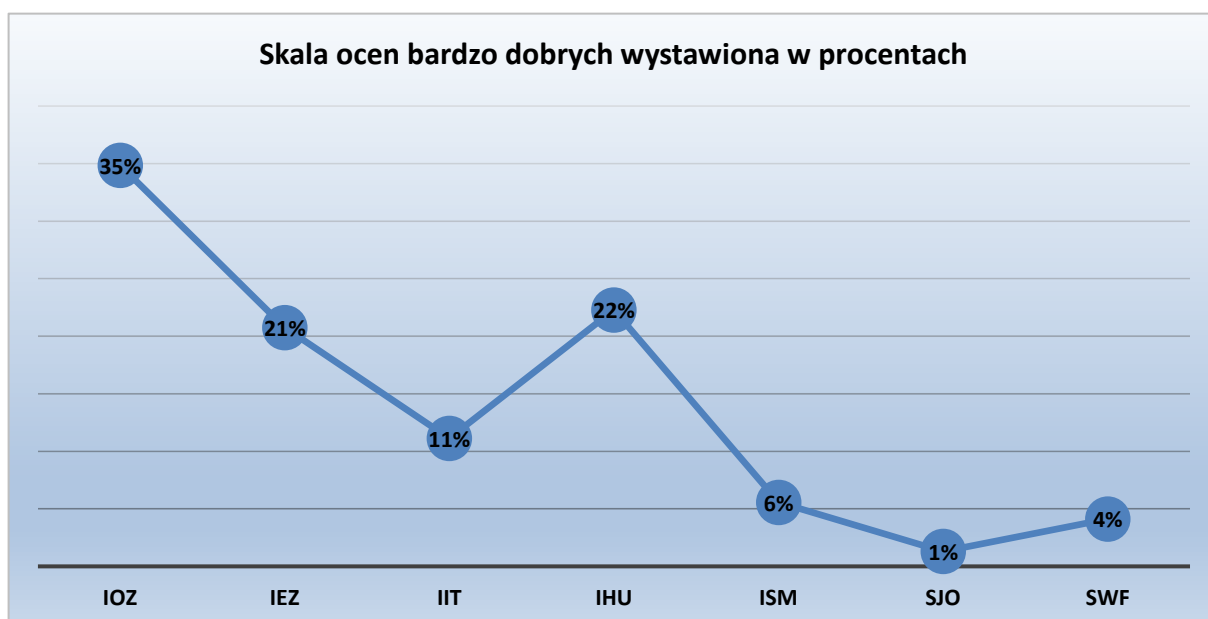
Skala wyrażona w procentach:





Na wykresie powyżej przedstawiono ogólną liczbę ocen bardzo dobrych wystawionych przez nauczycieli akademickich oraz inne osoby prowadzące zajęcia w poszczególnych instytutach i jednostkach międzyinstytutowych w roku akademickim 2022/2023. W semestrze letnim najwięcej ocen bardzo dobrych wystawili prowadzący zajęcia w Instytucie Ochrony Zdrowia, natomiast najmniej prowadzący zajęcia w Studium Języków Obcych.

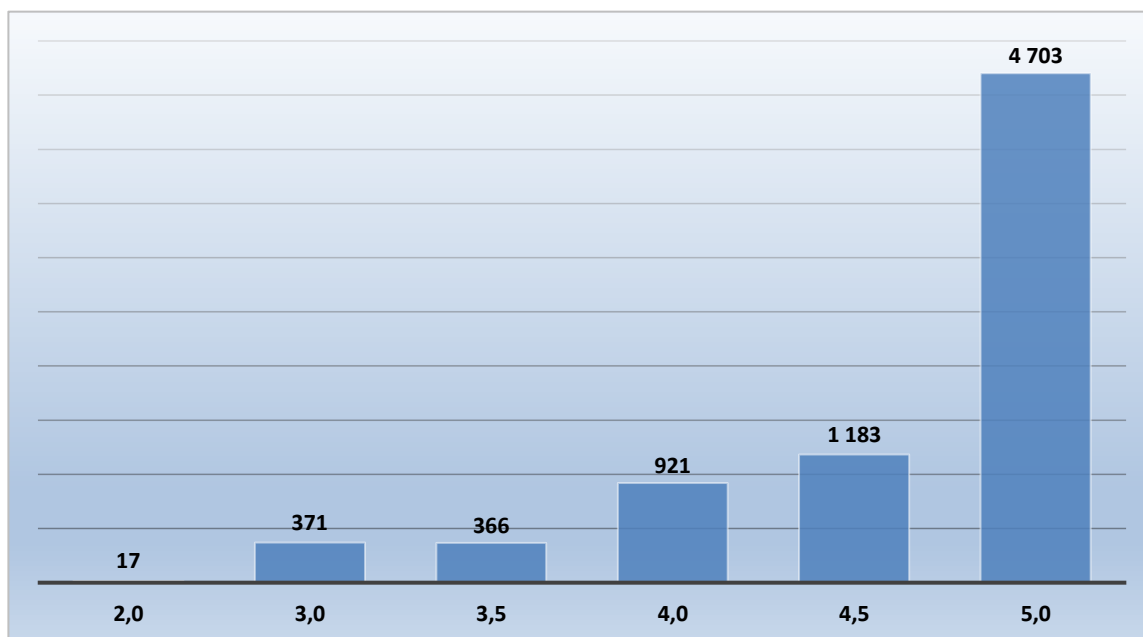
Skala wyrażona w procentach:



Liczba wystawionych ocen w poszczególnych instytutach oraz jednostkach międzyinstytutowych

Na poniższych wykresach przedstawiono liczbę ocen wystawionych przez nauczycieli akademickich oraz inne osoby prowadzące zajęcia w poszczególnych instytutach/jednostkach międzyinstytutowych z podziałem na skalę ocen oraz procentowy udział w ogólnej liczbie wystawionych ocen.

Instytut Ochrony Zdrowia

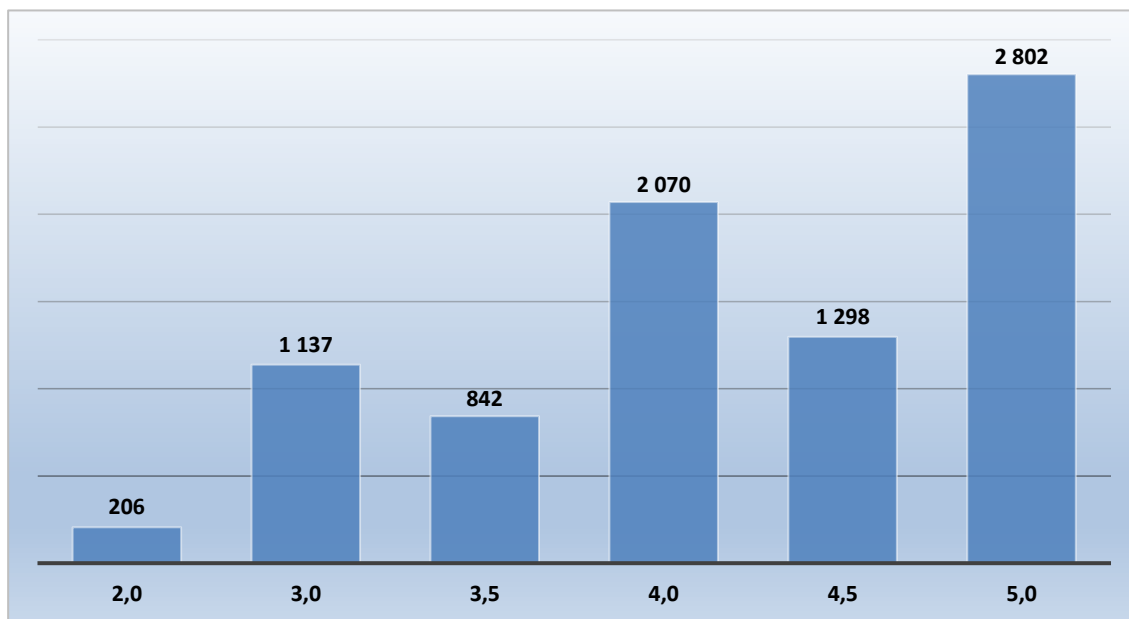


Skala ocen wyrażona w procentach:

Ocena	[%]
2,0	0%
3,0	5%
3,5	5%
4,0	12%
4,5	16%
5,0	62%

W Instytucie Ochrony Zdrowia nauczyciele akademicki oraz inne osoby prowadzące zajęcia (łącznie 66 osób) wystawili 7 561 ocen. Dziewięciu prowadzących zajęcia stosowało tylko jedną skalę ocen, natomiast pozostali prowadzący stosowali zróżnicowaną skalę ocen.

Instytut Ekonomii i Zarządzania

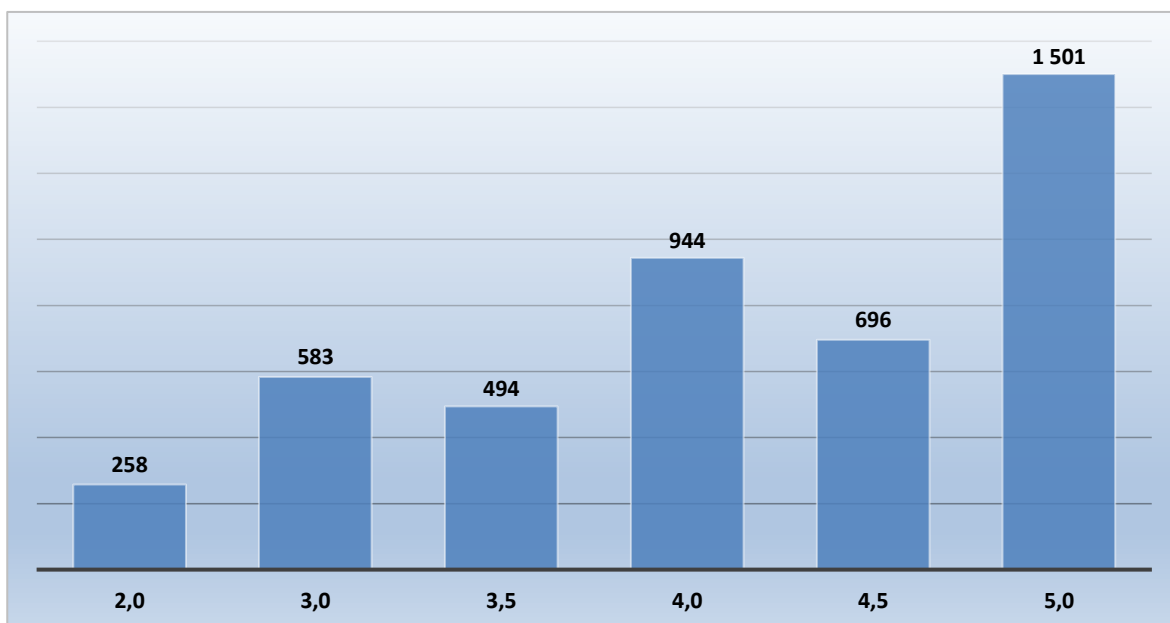


Skala ocen wyrażona w procentach:

Ocena	[%]
2,0	2%
3,0	14%
3,5	10%
4,0	25%
4,5	16%
5,0	34%

W Instytucie Ekonomii i Zarządzania nauczyciele akademicki oraz inne osoby prowadzące zajęcia (łącznie 48 osób) wystawili 8 355 ocen. Wszyscy prowadzący zajęcia stosowali zróżnicowaną skalę ocen.

Instytut Inżynierii Technicznej

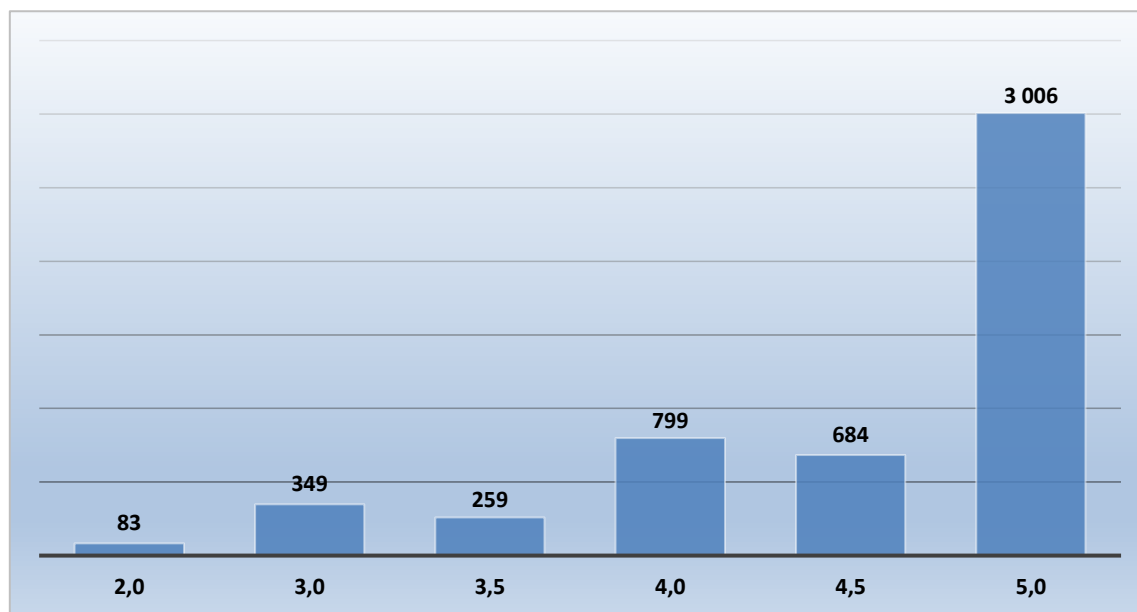


Skala ocen wyrażona w procentach:

Ocena	[%]
2,0	6%
3,0	13%
3,5	11%
4,0	21%
4,5	16%
5,0	34%

W Instytucie Inżynierii Technicznej nauczyciele akademicki oraz inne osoby prowadzące zajęcia (łącznie 56 osób) wystawili 4 476 ocen. Dwóch prowadzących zajęcia stosowało tylko jedną skalę ocen, natomiast pozostali stosowali zróżnicowaną skalę ocen.

Instytut Humanistyczny

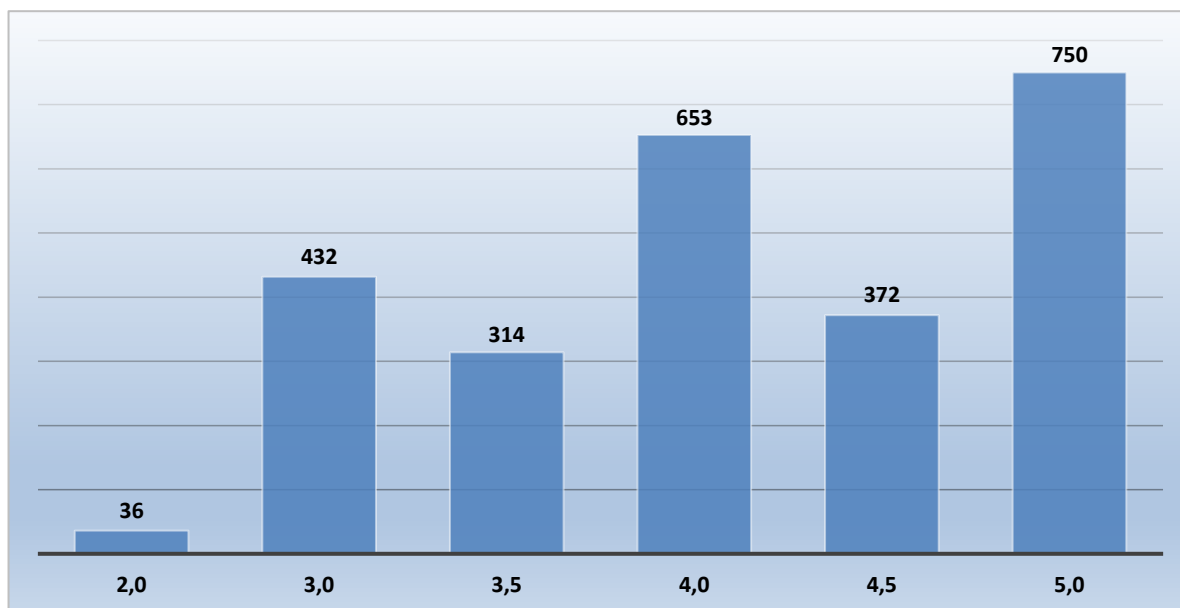


Skala ocen wyrażona w procentach:

Ocena	[%]
2,0	2%
3,0	7%
3,5	5%
4,0	15%
4,5	13%
5,0	58%

W Instytucie Humanistycznym nauczyciele akademicki oraz inne osoby prowadzące zajęcia (łącznie 32 osoby) wystawili 5 180 ocen. Wszyscy prowadzący zajęcia stosowali zróżnicowaną skalę ocen.

Instytut Stosunków Międzynarodowych

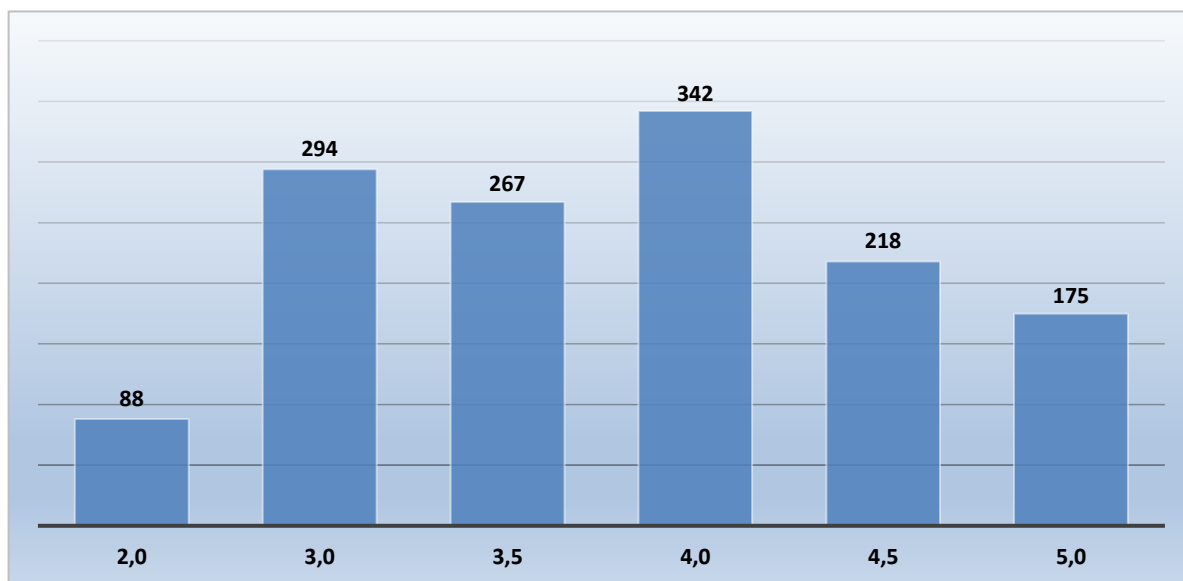


Skala ocen wyrażona w procentach:

Ocena	[%]
2,0	1%
3,0	17%
3,5	12%
4,0	26%
4,5	15%
5,0	29%

W Instytucie Stosunków Międzynarodowych 12 nauczycieli akademickich wystawiło 2 557 ocen. Wszyscy prowadzący zajęcia zastosowali zróżnicowaną skalę ocen.

Studium Języków Obcych

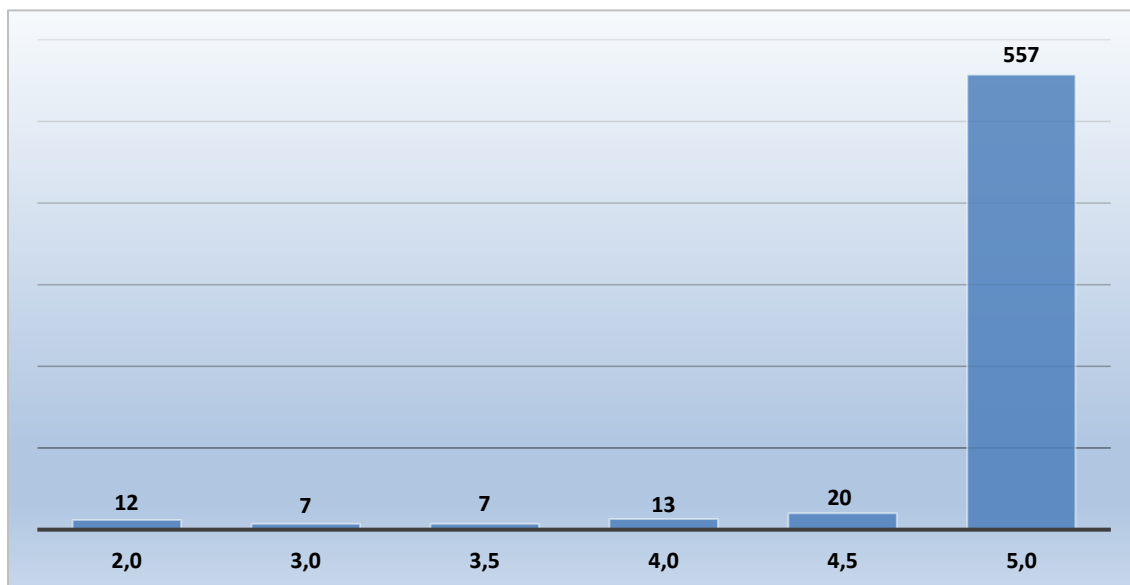


Skala ocen wyrażona w procentach:

Ocena	[%]
2,0	6%
3,0	21%
3,5	19%
4,0	25%
4,5	16%
5,0	13%

W Studium Języków Obcych 14 nauczycieli akademickich wystawiło 1 384 ocen. Wszyscy prowadzący zajęcia stosowali zróżnicowaną skalę ocen.

Studium Wychowania Fizycznego



Skala ocen wyrażona w procentach:

Ocena	[%]
2,0	2%
3,0	1%
3,5	1%
4,0	2%
4,5	3%
5,0	90%

W Studium Wychowania Fizycznego 4 nauczycieli akademickich prowadzących zajęcia wystawiło 616 ocen. Jeden prowadzący zajęcia stosował tylko jedną skalę ocen, natomiast pozostali prowadzący stosowali zróżnicowaną skalę ocen.