



Państwowa Akademia Nauk
Stosowanych w Jarosławiu

Raport z badań

rok akademicki 2023/2024

Studencka ankieta dla osób przyjętych na

I rok studiów

Wydział Stosunków Międzynarodowych

Kierunek administracja

Studia pierwszego stopnia

Opracowanie:

Dział Kształcenia

Jarosław, Grudzień 2023

Wprowadzenie

W dniach od 6 listopada do 22 listopada 2023 roku przeprowadzone zostało badanie ankietowe osób przyjętych na pierwszy rok studiów w roku akademickim 2023/2024.

Celem procesu badawczego było pozyskanie opinii osób rozpoczynających studia w Państwowej Akademii Nauk Stosowanych w Jarosławiu, na temat atrakcyjności jej oferty edukacyjnej oraz efektywności działań promocyjnych.

Badanie zostało zrealizowane na podstawie elektronicznego kwestionariusza ankiety, który umieszczony został w powiązanej z systemem USOS, aplikacji Ankieter.

W badaniu udział wzięło 14 studentów pierwszego roku kierunku administracja, studia pierwszego stopnia, co stanowiło 44% wszystkich studentów, do których została wysłana ankieta.

Zebrany materiał został poddany szczegółowej analizie i przedstawiony w niniejszym raporcie. Ze względu na ilościowy charakter, dane zostały zaprezentowane w formie diagramów oraz tabel.

Struktura grupy respondentów

Liczba studentów studiujących na I roku studiów pierwszego stopnia na kierunku administracja w semestrze zimowym w roku akademickim 2023/2024 wyniosła 32 osoby. W badaniu wzięło udział 14 studentów, co dało zwrotność wynoszącą 44%.

Wykres 1. Poziom zwrotności kwestionariuszy w objętej badaniem próbie

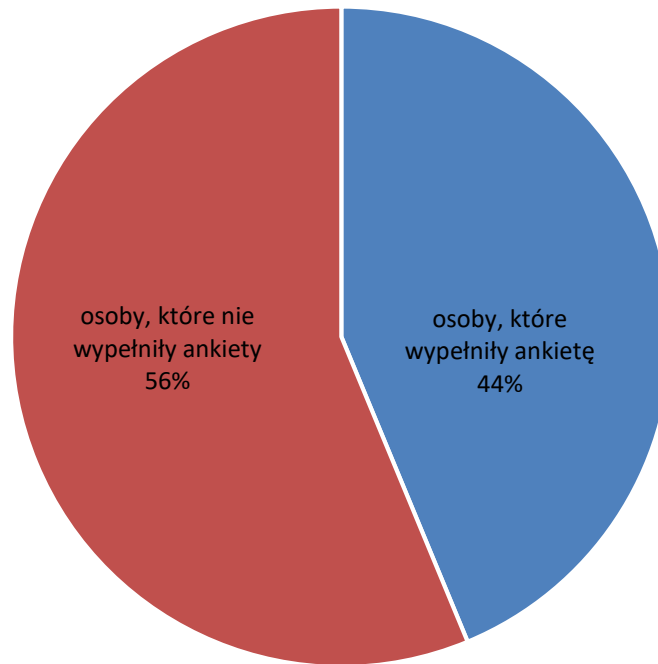
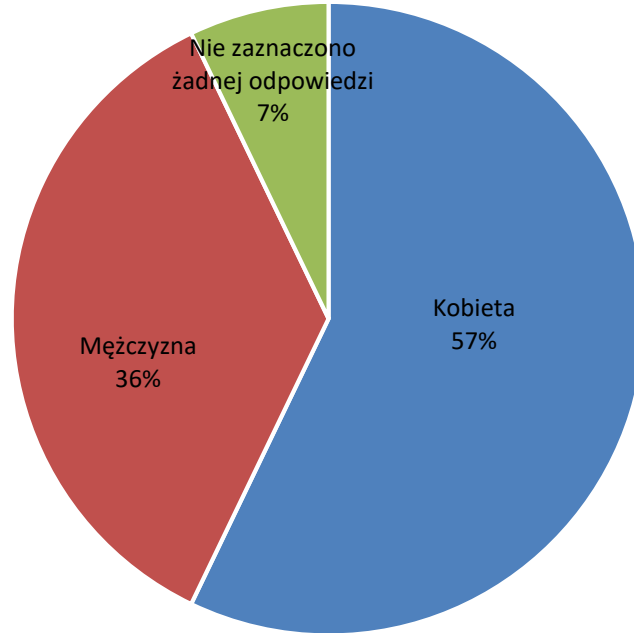


Tabela 1. Liczebność studentów

Kierunek	Liczba wypełnionych ankiet	Liczba studentów na I roku studiów	Zwrotność [%]
Administracja	14	32	44%

Struktura grupy respondentów według płci

Wykres 2. Poziom zwrotności kwestionariuszy w objętej badaniem próbie



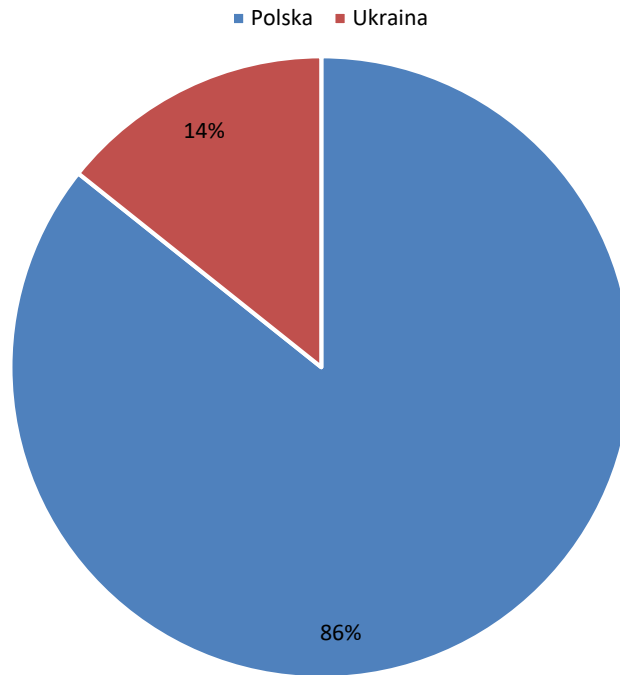
Wśród ankietowanych, którzy wzięli udział w badaniu 57% stanowiły kobiety, zaś 36% mężczyźni.

Tabela 2. Liczebność respondentów z podziałem na płeć

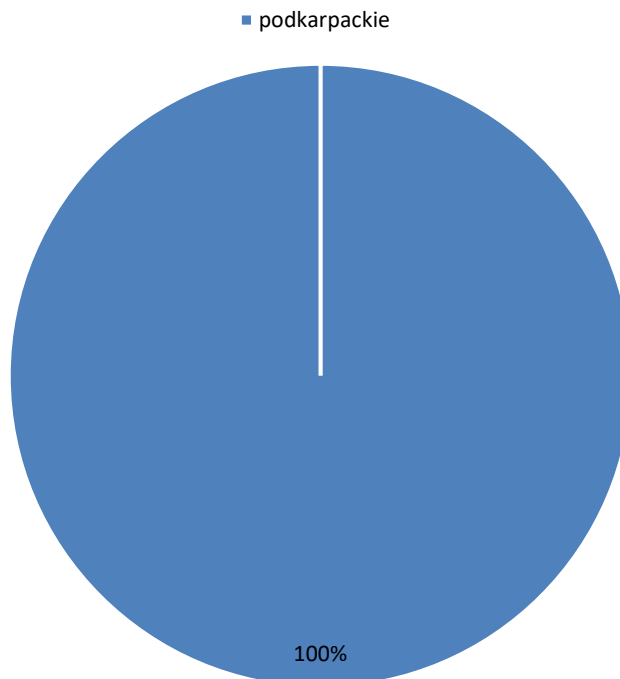
Płeć	Liczba studentów którzy wypełnili ankietę	Udział procentowy
Kobieta	8	57%
Mężczyzna	5	36%
Nie zaznaczono żadnej odpowiedzi	1	7%
Ogółem	14	100%

Struktura grupy respondentów według pochodzenia

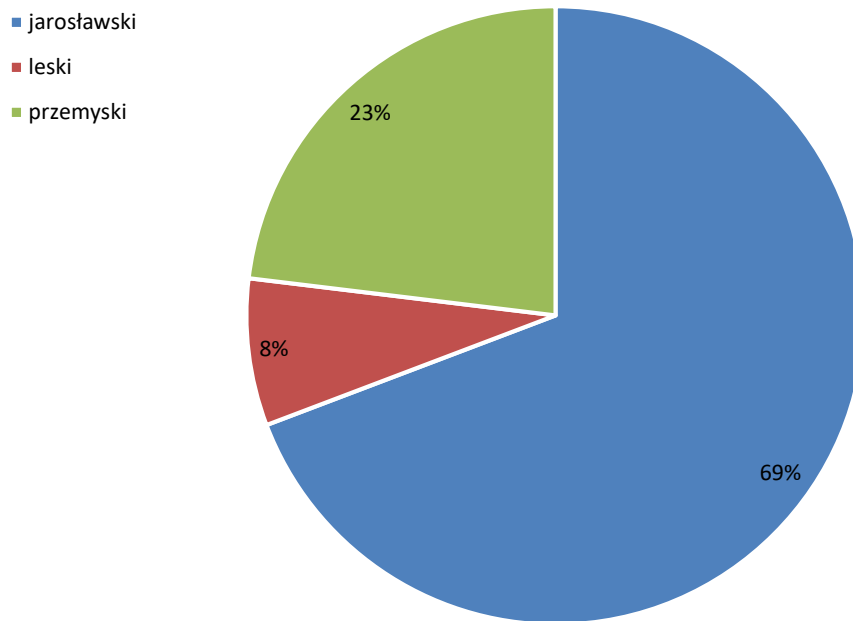
Wykres 3. Liczebność respondentów z podziałem na kraj



Wykres 4. Liczebność respondentów z podziałem na województwo



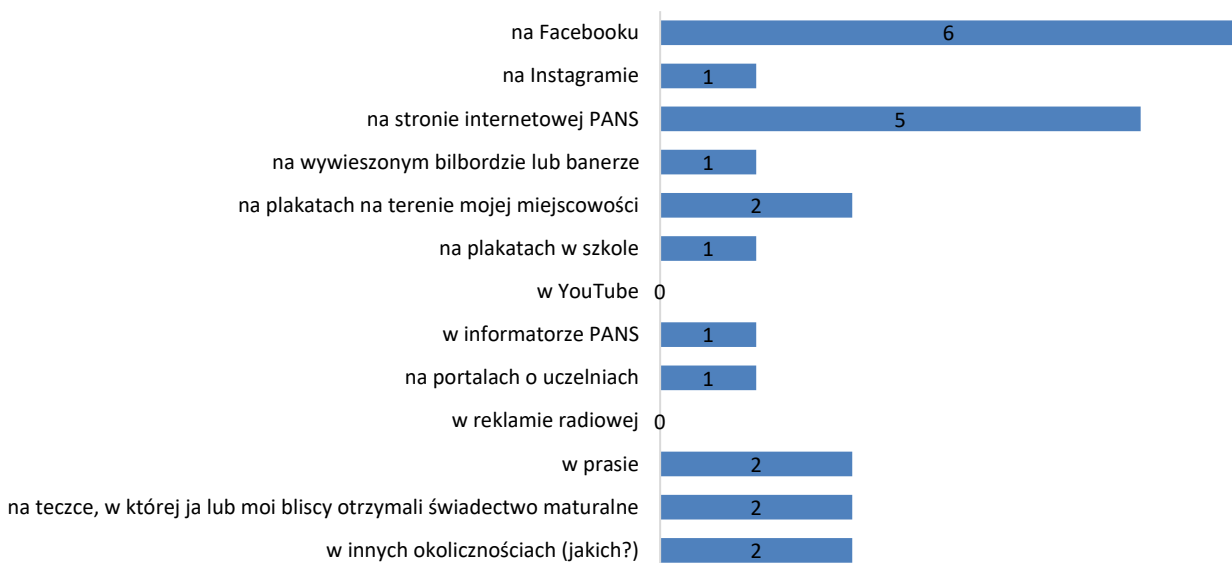
Wykres 5. Liczebność respondentów z podziałem na powiat



Źródła informacji o ofercie PANS w Jarosławiu

Respondenci, pytani o źródła wiedzy o ofercie dydaktycznej Państwowej Akademii Nauk Stosowanych w Jarosławiu, najczęściej wskazywali Facebook oraz stronę internetową PANS. Najrzadziej wskazywanymi źródłami wiedzy o ofercie dydaktycznej były YouTube oraz reklama radiowa.

Wykres 6. Źródła wiedzy o ofercie dydaktycznej



Inne:

- z polecenia;
- znajomych.

Tabela 3. Źródła wiedzy o ofercie dydaktycznej

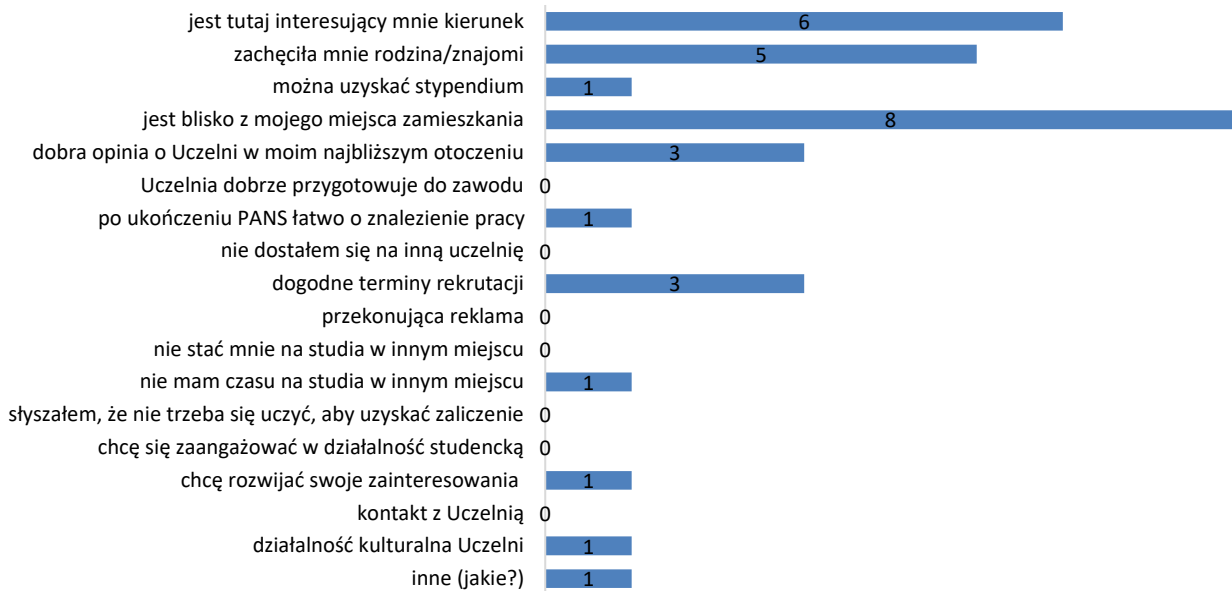
Lp.	Gdzie natknąłeś/natknęłaś się na informację o PANS?	Liczba udzielonych odpowiedzi
1.	na Facebooku	6
2.	na Instagramie	1
3.	na stronie internetowej PANS	5
4.	na wywieszonym bilbordzie lub banerze	1
5.	na plakatach na terenie mojej miejscowości	2
6.	na plakatach w szkole	1
7.	w YouTube	0
8.	w informatorze PANS	1
9.	na portalach o uczelniach	1
10.	w reklamie radiowej	0
11.	w prasie	2
12.	na teczce, w której ja lub moi bliscy otrzymali świadectwo maturalne	2
13.	w innych okolicznościach (jakich?)	2

Tabela 4. Źródła wiedzy o ofercie dydaktycznej – szczegółowe odpowiedzi

Lp.	Gdzie natknąłeś/natknęłaś się na informację o PANS?	Udzielone odpowiedzi		
		1	2	3
	Zaznacz maksymalnie trzy najważniejsze źródła informacji			
1.	na Facebooku	1	2	3
2.	na Instagramie	0	0	1
3.	na stronie internetowej PANS	3	1	1
4.	na wywieszonym bilbordzie lub banerze	0	0	1
5.	na plakatach na terenie mojej miejscowości	0	1	1
6.	na plakatach w szkole	0	0	1
7.	w YouTube	0	0	0
8.	w informatorze PANS	0	0	1
9.	na portalach o uczelniach	0	0	1
10.	w reklamie radiowej	0	0	0
11.	w prasie	1	0	1
12.	na teczce, w której ja lub moi bliscy otrzymali świadectwo maturalne	1	0	1
13.	w innych okolicznościach (jakich?)	2	0	0

Respondenci, pytani o czynniki wpływające na wybór Państwowej Akademii Nauk Stosowanych w Jarosławiu, najczęściej wskazywali, że jest blisko z mojego miejsca zamieszkania oraz jest tutaj interesujący mnie kierunek. Natomiast jednymi z najrzadziej wskazywanych czynników były przekonująca reklama czy kontakt z Uczelnią.

Wykres 7. Czynniki wpływające na wybór PANS



Inne:

- zmiana stanowiska pracy.

Tabela 5. Czynniki wpływające na wybór PANS

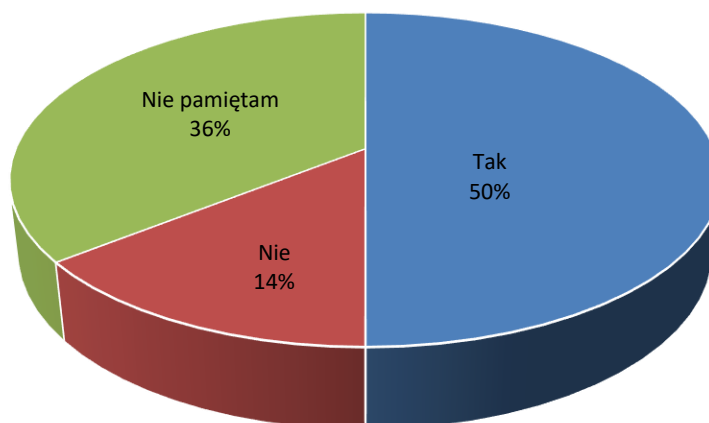
Lp.	Jakie czynniki wpłynęły na wybór PANS?	Liczba udzielonych odpowiedzi
1.	jest tutaj interesujący mnie kierunek	6
2.	zachęciła mnie rodzina/znajomi	5
3.	można uzyskać stypendium	1
4.	jest blisko z mojego miejsca zamieszkania	8
5.	dobra opinia o Uczelni w moim najbliższym otoczeniu	3
6.	Uczelnia dobrze przygotowuje do zawodu	0
7.	po ukończeniu PANS łatwo o znalezienie pracy	1
8.	nie dostałem się na inną uczelnię	0
9.	dogodne terminy rekrutacji	3
10.	przekonująca reklama	0
11.	nie stać mnie na studia w innym miejscu	0
12.	nie mam czasu na studia w innym miejscu	1
13.	słyszałem, że nie trzeba się uczyć, aby uzyskać zaliczenie	0
14.	chcę się zaangażować w działalność studencką	0
15.	chcę rozwijać swoje zainteresowania	1
16.	kontakt z Uczelnią	0
17.	działalność kulturalna Uczelni	1
18.	inne (jakie?)	1

Tabela 6. Czynniki wpływające na wybór PANS – szczegółowe odpowiedzi

Lp.	Jakie czynniki wpłynęły na wybór PANS?	Udzielone odpowiedzi		
		1	2	3
	Zaznacz maksymalnie trzy najważniejsze źródła informacji			
1.	jest tutaj interesujący mnie kierunek	0	2	4
2.	zachęciła mnie rodzina/znajomi	2	1	2
3.	można uzyskać stypendium	0	0	1
4.	jest blisko z mojego miejsca zamieszkania	0	4	4
5.	dobra opinia o Uczelni w moim najbliższym otoczeniu	0	0	3
6.	Uczelnia dobrze przygotowuje do zawodu	0	0	0
7.	po ukończeniu PANS łatwo o znalezienie pracy	0	0	1
8.	nie dostałem się na inną uczelnię	0	0	0
9.	dogodne terminy rekrutacji	0	2	1
10.	przekonująca reklama	0	0	0
11.	nie stać mnie na studia w innym miejscu	0	0	0
12.	nie mam czasu na studia w innym miejscu	0	1	0
13.	słyszałem, że nie trzeba się uczyć, aby uzyskać zaliczenie	0	0	0
14.	chcę się zaangażować w działalność studencką	0	0	0
15.	chcę rozwijać swoje zainteresowania	0	0	1
16.	kontakt z Uczelnią	0	0	0
17.	działalność kulturalna Uczelni	0	0	1
18.	inne (jakie?)	1	0	0

Czy przed podjęciem decyzji o wyborze studiów w PANS słyszałeś/słyszałaś jakieś opinie na jej temat?

Wykres 8. Opinie przed wyborem PANS



Jakie informacje słyszałeś/słyszałaś o PANS przed rozpoczęciem studiów?

- pozytywne;

- bardzo dobra kadra wykładowców, wysoki poziom nauczania, poza tym wszyscy pracownicy uczelni pomocni i życzliwi. Generalnie bardzo przyjazna uczelnia dla studentów;
- bardzo rzetelna profesjonalna przydatna;
- elastyczność w uczęszczaniu na zajęcia dla pracujących;
- fajni wykładowcy, przyjemna atmosfera;
- główny prowadzący placówki ma powiązania z partią Prawo i Sprawiedliwość.

Jak oceniasz reklamę dotyczącą rekrutacji na studia w PANS?

Tabela 7. Reklama rekrutacji PANS

Ocena reklamy rekrutacji na studia PANS		
1.	Zupełnie niezauważalna	1
2.	Zdecydowanie zauważalna	2
3.	Zupełnie nieatrakcyjna	0
4.	Zdecydowanie atrakcyjna	4
5.	Zupełnie nieprzekonująca	1
6.	Zdecydowanie przekonująca	2
7.	Nie przekazuje żadnych potrzebnych informacji	0
8.	Przekazuje wszystkie potrzebne informacje	4

Jak oceniasz internetową platformę rekrutacyjną?

Tabela 8. Internetowa platforma rekrutacji

Ocena internetowej platformy rekrutacyjnej	
Zakres udzielonych odpowiedzi	Liczba udzielonych odpowiedzi
0	0
1	0
2	1
3	6
4	2
5	5

Jeśli obsługa internetowej platformy rekrutacyjnej sprawiła Ci jakieś problemy lub masz jakieś sugestie, opisz je poniżej?

- cała obsługa;
- odrobinę mało czytelna;
- żadna.

Jak oceniasz łatwość odnalezienia na terenie PANS punktu rekrutacyjnego?*Tabela 9. Łatwość odnalezienia punktu rekrutacji PANS*

Ocena łatwości odnalezienia punktu rekrutacyjnego PANS	
Zakres udzielonych odpowiedzi	Liczba udzielonych odpowiedzi
0	0
1	0
2	1
3	3
4	2
5	8

Czy informacje znajdujące się na terenie PANS ułatwiły dotarcie do punktu rekrutacyjnego?*Tabela 10. Informacja w PANS ułatwiająca dotarcie do punktu rekrutacji*

Ocena informacji w PANS ułatwiającej dotarcie do punktu rekrutacyjnego	
Zakres udzielonych odpowiedzi	Liczba udzielonych odpowiedzi
0	0
1	0
2	1
3	3
4	2
5	8