



Państwowa Akademia Nauk  
Stosowanych w Jarosławiu

# **Raport z badań**

## **rok akademicki 2023/2024**

Studencka ankieta dla osób przyjętych na I rok studiów

Wydział Ekonomii i Zarządzania

Kierunek finanse i rachunkowość

Studia pierwszego stopnia

Opracowanie:

Dział Kształcenia

Jarosław, Grudzień 2023

## Wprowadzenie

W dniach od 6 listopada do 22 listopada 2023 roku przeprowadzone zostało badanie ankietowe osób przyjętych na pierwszy rok studiów w roku akademickim 2023/2024.

Celem procesu badawczego było pozyskanie opinii osób rozpoczynających studia w Państwowej Akademii Nauk Stosowanych w Jarosławiu, na temat atrakcyjności jej oferty edukacyjnej oraz efektywności działań promocyjnych.

Badanie zostało zrealizowane na podstawie elektronicznego kwestionariusza ankiety, który umieszczony został w powiązanej z systemem USOS, aplikacji Ankieter.

W badaniu udział wzięło 20 studentów pierwszego roku kierunku finanse i rachunkowość, studia pierwszego stopnia, co stanowiło 54% wszystkich studentów, do których została wysłana ankieta.

Zebrany materiał został poddany szczegółowej analizie i przedstawiony w niniejszym raporcie. Ze względu na ilościowy charakter, dane zostały zaprezentowane w formie diagramów oraz tabel.

## Struktura grupy respondentów

Liczba studentów studiujących na I roku studiów pierwszego stopnia na kierunku finanse i rachunkowość w semestrze zimowym w roku akademickim 2023/2024 wyniosła 37 osób. W badaniu wzięło udział 20 studentów, co dało zwrotność wynoszącą 54%.

Wykres 1. Poziom zwrotności kwestionariuszy w objętej badaniem próbie

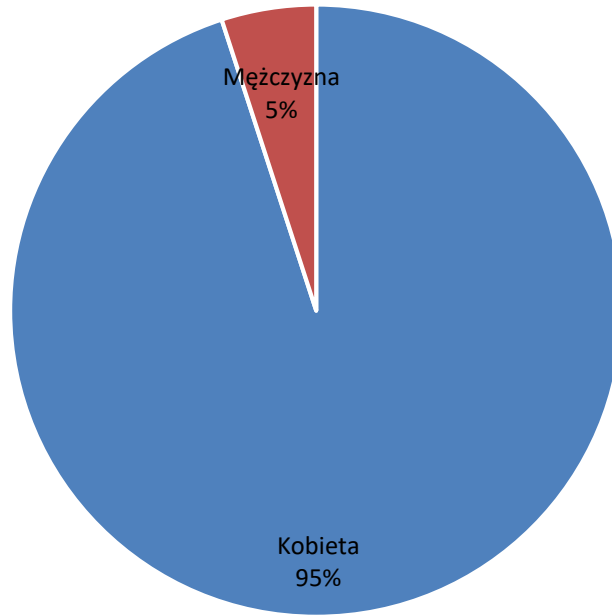


Tabela 1. Liczebność studentów

Kierunek	Liczba wypełnionych ankiet	Liczba studentów na I roku studiów	Zwrotność [%]
Finanse i rachunkowość	20	37	54%

## Struktura grupy respondentów według płci

Wykres 2. Poziom zwrotności kwestionariuszy w objętej badaniem próbie



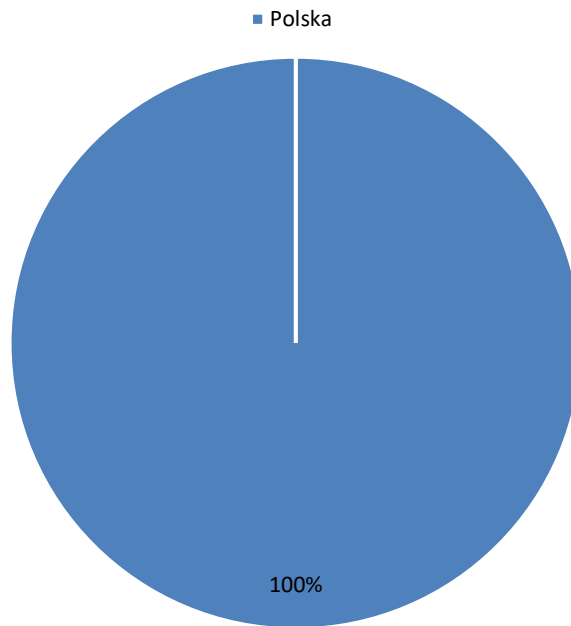
Wśród ankietowanych, którzy wzięli udział w badaniu 95% stanowiły kobiety, zaś 5% mężczyźni.

Tabela 2. Liczebność respondentów z podziałem na płeć

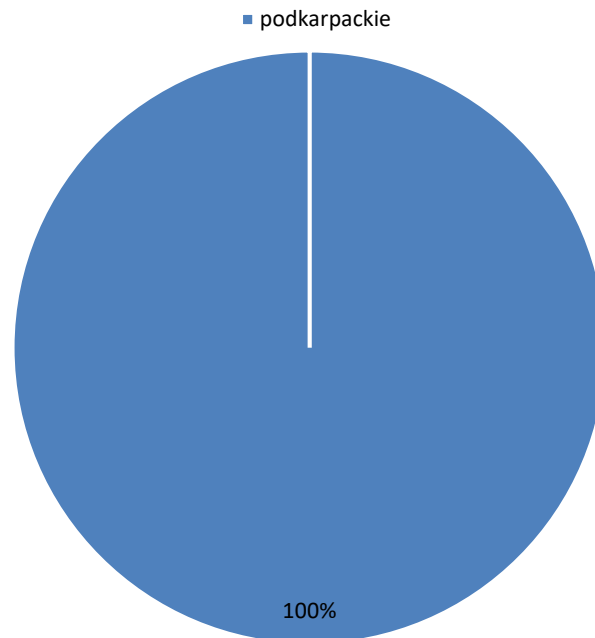
Płeć	Liczba studentów którzy wypełnili ankietę	Udział procentowy
Kobieta	19	95%
Mężczyzna	1	5%
Ogółem	20	100%

## Struktura grupy respondentów według pochodzenia

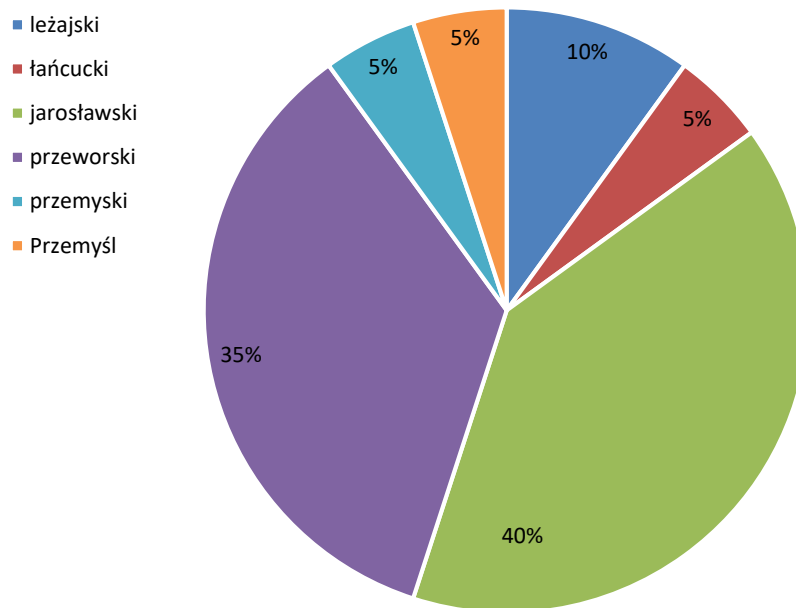
Wykres 3. Liczebność respondentów z podziałem na kraj



Wykres 4. Liczebność respondentów z podziałem na województwo



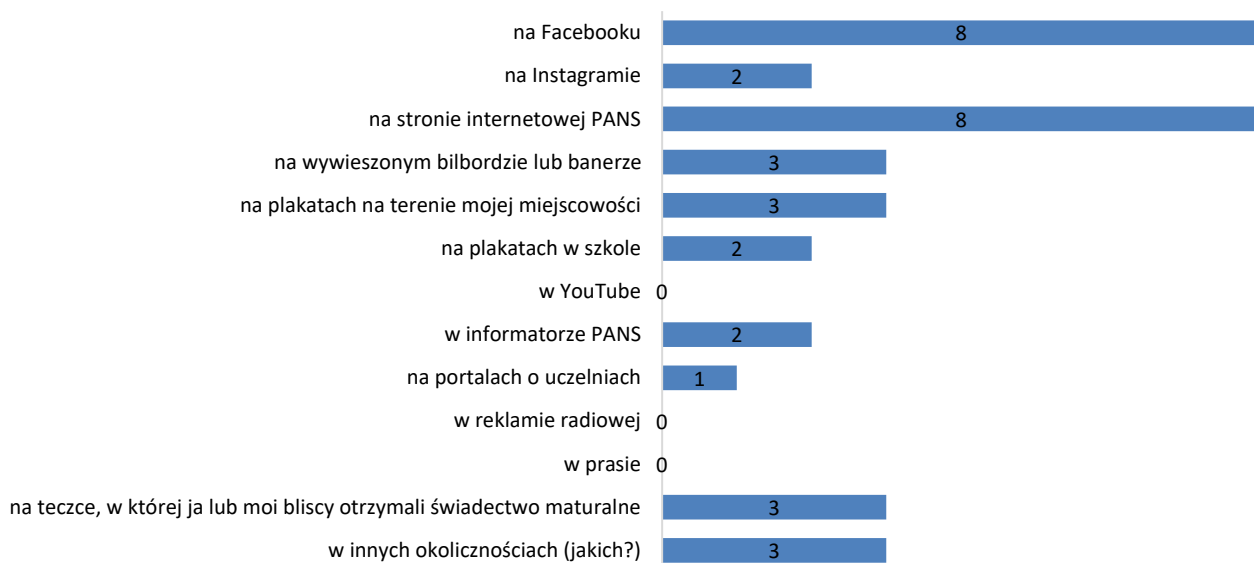
Wykres 5. Liczebność respondentów z podziałem na powiat



### Źródła informacji o ofercie PANS w Jarosławiu

Respondenci, pytani o źródła wiedzy o ofercie dydaktycznej Państwowej Akademii Nauk Stosowanych w Jarosławiu, najczęściej wskazywali Facebook oraz stronę internetową PANS. Najrzadziej wskazywanymi źródłami wiedzy o ofercie dydaktycznej były YouTube, reklama radiowa oraz prasa.

Wykres 6. Źródła wiedzy o ofercie dydaktycznej



Inne:

- od znajomej która tu studiuje;
- już tu studiowałam;
- od dziewczyny.

Tabela 3. Źródła wiedzy o ofercie dydaktycznej

Lp.	Gdzie natknąłeś/natknęłaś się na informację o PANS?	Liczba udzielonych odpowiedzi
1.	na Facebooku	8
2.	na Instagramie	2
3.	na stronie internetowej PANS	8
4.	na wywieszonym bilbordzie lub banerze	3
5.	na plakatach na terenie mojej miejscowości	3
6.	na plakatach w szkole	2
7.	w YouTube	0
8.	w informatorze PANS	2
9.	na portalach o uczelniach	1
10.	w reklamie radiowej	0
11.	w prasie	0
12.	na teczce, w której ja lub moi bliscy otrzymali świadectwo maturalne	3
13.	w innych okolicznościach (jakich?)	3

Tabela 4. Źródła wiedzy o ofercie dydaktycznej – szczegółowe odpowiedzi

Lp.	Gdzie natknąłeś/natknęłaś się na informację o PANS?	Udzielone odpowiedzi		
		<b>1</b>	<b>2</b>	<b>3</b>
	<b>Zaznacz maksymalnie trzy najważniejsze źródła informacji</b>			
1.	na Facebooku	2	2	4
2.	na Instagramie	0	0	2
3.	na stronie internetowej PANS	5	0	3
4.	na wywieszonym bilbordzie lub banerze	0	1	2
5.	na plakatach na terenie mojej miejscowości	1	0	2
6.	na plakatach w szkole	0	0	2
7.	w YouTube	0	0	0
8.	w informatorze PANS	0	1	1
9.	na portalach o uczelniach	1	0	0
10.	w reklamie radiowej	0	0	0
11.	w prasie	0	0	0
12.	na teczce, w której ja lub moi bliscy otrzymali świadectwo maturalne	0	1	2
13.	w innych okolicznościach (jakich?)	2	1	0

Respondenci, pytani o czynniki wpływające na wybór Państwowej Akademii Nauk Stosowanych w Jarosławiu, najczęściej wskazywali, że jest tutaj interesujący mnie kierunek oraz, że jest blisko z mojego miejsca zamieszkania. Natomiast jednymi z najrzadziej wskazywanych czynników były po ukończeniu PANS łatwo o znalezienie pracy czy działalność kulturalna Uczelni.

Wykres 7. Czynniki wpływające na wybór PANS



Tabela 5. Czynniki wpływające na wybór PANS

Lp.	Jakie czynniki wpłynęły na wybór PANS?	Liczba udzielonych odpowiedzi
1.	jest tutaj interesujący mnie kierunek	16
2.	zachęciła mnie rodzina/znajomi	1
3.	można uzyskać stypendium	1
4.	jest blisko z mojego miejsca zamieszkania	13
5.	dobra opinia o Uczelni w moim najbliższym otoczeniu	4
6.	Uczelnia dobrze przygotowuje do zawodu	3
7.	po ukończeniu PANS łatwo o znalezienie pracy	0
8.	nie dostałem się na inną uczelnię	0
9.	dogodne terminy rekrutacji	2
10.	przekonująca reklama	0
11.	nie stać mnie na studia w innym miejscu	1
12.	nie mam czasu na studia w innym miejscu	1
13.	słyszałem, że nie trzeba się uczyć, aby uzyskać zaliczenie	0
14.	chcę się zaangażować w działalność studencką	0
15.	chcę rozwijać swoje zainteresowania	2
16.	kontakt z Uczelnią	1
17.	działalność kulturalna Uczelni	0
18.	inne (jakie?)	0

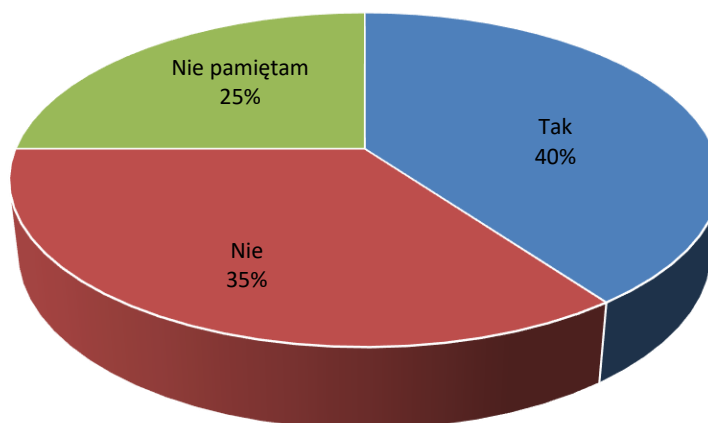


Tabela 6. Czynniki wpływające na wybór PANS – szczegółowe odpowiedzi

Lp.	Jakie czynniki wpłynęły na wybór PANS?	Udzielone odpowiedzi		
		1	2	3
	<b>Zaznacz maksymalnie trzy najważniejsze źródła informacji</b>			
1.	jest tutaj interesujący mnie kierunek	4	6	6
2.	zachęciła mnie rodzina/znajomi	0	0	1
3.	można uzyskać stypendium	0	1	0
4.	jest blisko z mojego miejsca zamieszkania	0	6	7
5.	dobra opinia o Uczelni w moim najbliższym otoczeniu	0	0	4
6.	Uczelnia dobrze przygotowuje do zawodu	0	0	3
7.	po ukończeniu PANS łatwo o znalezienie pracy	0	0	0
8.	nie dostałem się na inną uczelnię	0	0	0
9.	dogodne terminy rekrutacji	0	1	1
10.	przekonująca reklama	0	0	0
11.	nie stać mnie na studia w innym miejscu	0	0	1
12.	nie mam czasu na studia w innym miejscu	0	0	1
13.	słyszałem, że nie trzeba się uczyć, aby uzyskać zaliczenie	0	0	0
14.	chcę się zaangażować w działalność studencką	0	0	0
15.	chcę rozwijać swoje zainteresowania	0	0	2
16.	kontakt z Uczelnią	0	0	1
17.	działalność kulturalna Uczelni	0	0	0
18.	inne (jakie?)	0	0	0

**Czy przed podjęciem decyzji o wyborze studiów w PANS słyszałeś/słyszałaś jakieś opinie na jej temat?**

Wykres 8. Opinie przed wyborem PANS



**Jakie informacje słyszałeś/słyszałaś o PANS przed rozpoczęciem studiów?**

- jest to Uczelnia dobrze przygotowująca do zawodu;
- same dobre opinie od znajomych;

- słyszałam od studentów ,że jest to uczelnia na której chce się studiować . Wykładowcy i władze uczelni traktują dobrze studentów;
- wysoki poziom studiów i nauczania;
- dobra kadra i pomocne podejście do studentów;
- jest bardzo wartościową Uczelnią.

### Jak oceniasz reklamę dotyczącą rekrutacji na studia w PANS?

Tabela 7. Reklama rekrutacji PANS

Ocena reklamy rekrutacji na studia PANS		
1.	Zupełnie niezauważalna	2
2.	Zdecydowanie zauważalna	3
3.	Zupełnie nieatrakcyjna	0
4.	Zdecydowanie atrakcyjna	3
5.	Zupełnie nieprzekonująca	0
6.	Zdecydowanie przekonująca	1
7.	Nie przekazuje żadnych potrzebnych informacji	0
8.	Przekazuje wszystkie potrzebne informacje	11

### Jak oceniasz internetową platformę rekrutacyjną?

Tabela 8. Internetowa platforma rekrutacji

Ocena internetowej platformy rekrutacyjnej	
Zakres udzielonych odpowiedzi	Liczba udzielonych odpowiedzi
0	0
1	0
2	0
3	2
4	11
5	7

### Jeśli obsługa internetowej platformy rekrutacyjnej sprawiła Ci jakieś problemy lub masz jakieś sugestie, opisz je poniżej?

- nie mam żadnych;
- platforma jest mało czytelna.

**Jak oceniasz łatwość odnalezienia na terenie PANS punktu rekrutacyjnego?***Tabela 9. Łatwość odnalezienia punktu rekrutacji PANS*

<b>Ocena łatwości odnalezienia punktu rekrutacyjnego PANS</b>	
<b>Zakres udzielonych odpowiedzi</b>	<b>Liczba udzielonych odpowiedzi</b>
0	0
1	1
2	1
3	1
4	2
5	15

**Czy informacje znajdujące się na terenie PANS ułatwiły dotarcie do punktu rekrutacyjnego?***Tabela 10. Informacja w PANS ułatwiająca dotarcie do punktu rekrutacji*

<b>Ocena informacji w PANS ułatwiającej dotarcie do punktu rekrutacyjnego</b>	
<b>Zakres udzielonych odpowiedzi</b>	<b>Liczba udzielonych odpowiedzi</b>
0	0
1	0
2	1
3	1
4	3
5	15