



Państwowa Akademia Nauk
Stosowanych w Jarosławiu

Raport z badań

rok akademicki 2023/2024

Studencka ankieta dla osób przyjętych na I rok studiów

Wydział Inżynierii Technicznej

Kierunek geodezja i kartografia

Studia pierwszego stopnia

Opracowanie:

Dział Kształcenia

Jarosław, Grudzień 2023

Wprowadzenie

W dniach od 6 listopada do 22 listopada 2023 roku przeprowadzone zostało badanie ankietowe osób przyjętych na pierwszy rok studiów w roku akademickim 2023/2024.

Celem procesu badawczego było pozyskanie opinii osób rozpoczynających studia w Państwowej Akademii Nauk Stosowanych w Jarosławiu, na temat atrakcyjności jej oferty edukacyjnej oraz efektywności działań promocyjnych.

Badanie zostało zrealizowane na podstawie elektronicznego kwestionariusza ankiety, który umieszczony został w powiązanej z systemem USOS, aplikacji Ankieter.

W badaniu udział wzięło 9 studentów pierwszego roku kierunku geodezja i kartografia, studia pierwszego stopnia, co stanowiło 60% wszystkich studentów, do których została wysłana ankieta.

Zebrany materiał został poddany szczegółowej analizie i przedstawiony w niniejszym raporcie. Ze względu na ilościowy charakter, dane zostały zaprezentowane w formie diagramów oraz tabel.

Struktura grupy respondentów

Liczba studentów studiujących na I roku studiów pierwszego stopnia na kierunku geodezja i kartografia w semestrze zimowym w roku akademickim 2023/2024 wyniosła 15 osób. W badaniu wzięło udział 9 studentów, co dało zwrotność wynoszącą 60%.

Wykres 1. Poziom zwrotności kwestionariuszy w objętej badaniem próbie

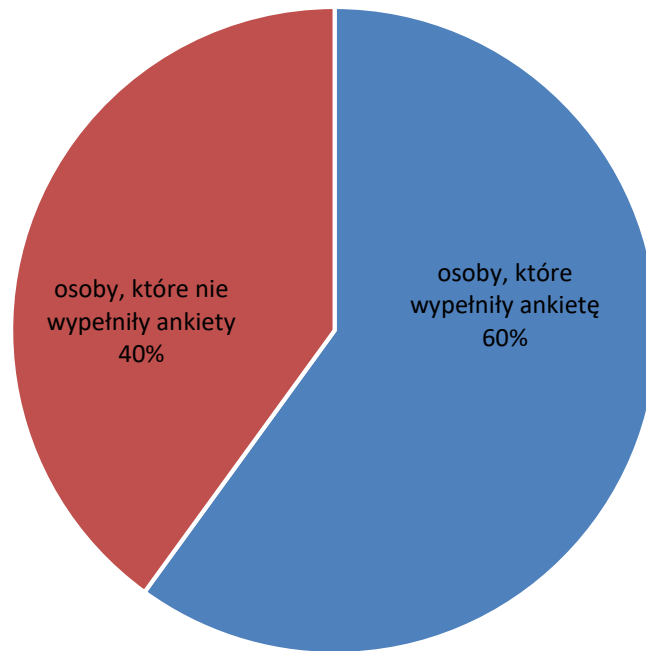
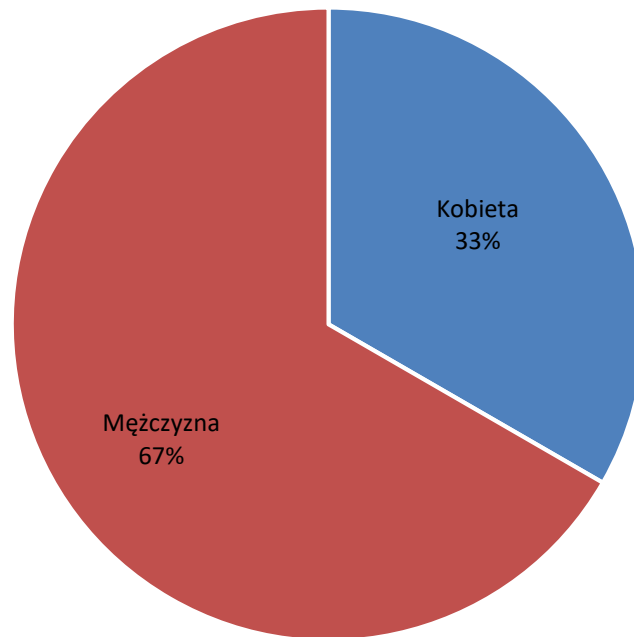


Tabela 1. Liczebność studentów

Kierunek	Liczba wypełnionych ankiet	Liczba studentów na I roku studiów	Zwrotność [%]
Geodezja i kartografia	9	15	60%

Struktura grupy respondentów według płci

Wykres 2. Poziom zwrotności kwestionariuszy w objętej badaniem próbie



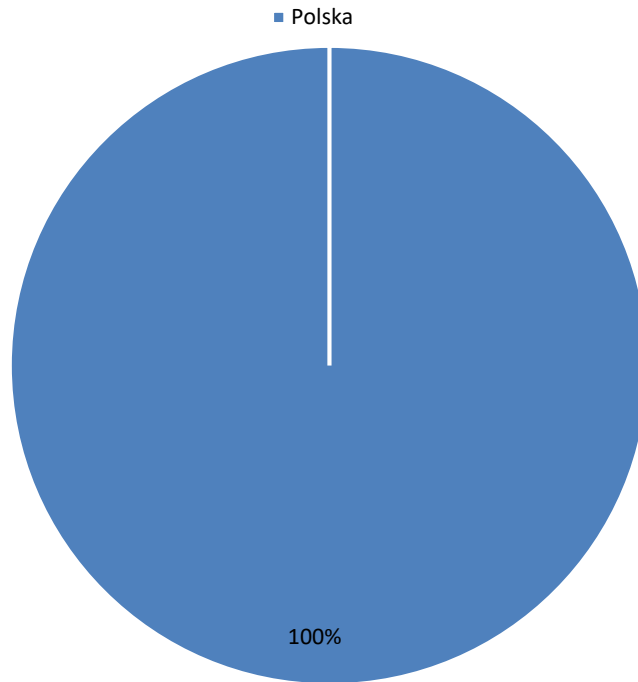
Wśród ankietowanych, którzy wzięli udział w badaniu 33% stanowiły kobiety, zaś 67% mężczyźni.

Tabela 2. Liczebność respondentów z podziałem na płeć

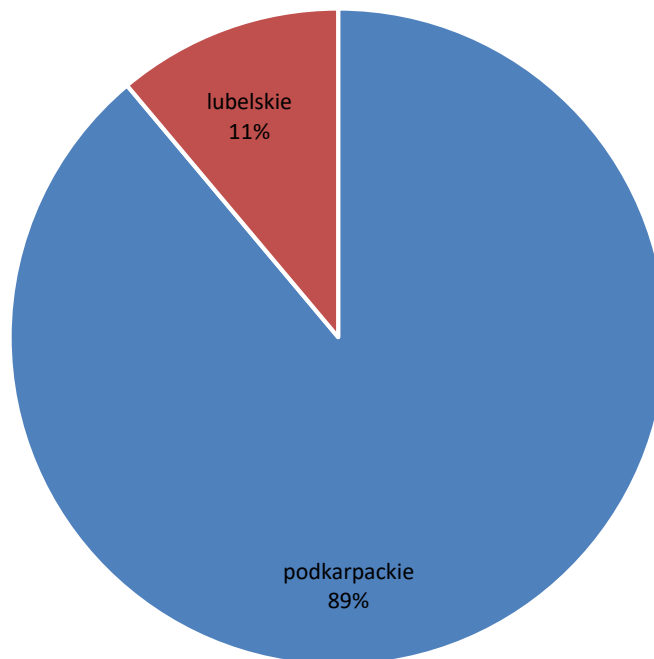
Płeć	Liczba studentów którzy wypełnili ankietę	Udział procentowy
Kobieta	3	33%
Mężczyzna	6	67%
Ogółem	9	100%

Struktura grupy respondentów według pochodzenia

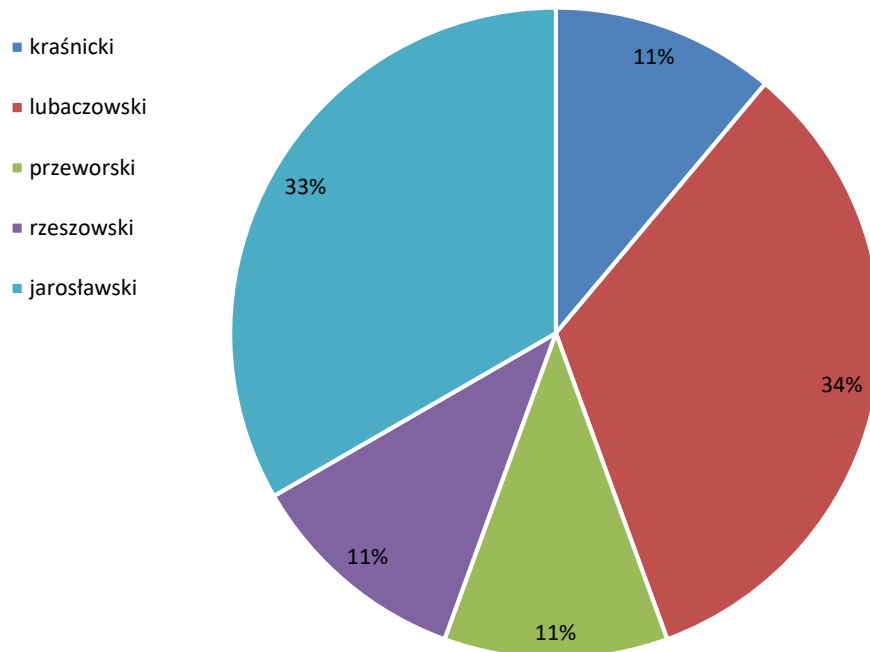
Wykres 3. Liczebność respondentów z podziałem na kraj



Wykres 4. Liczebność respondentów z podziałem na województwo



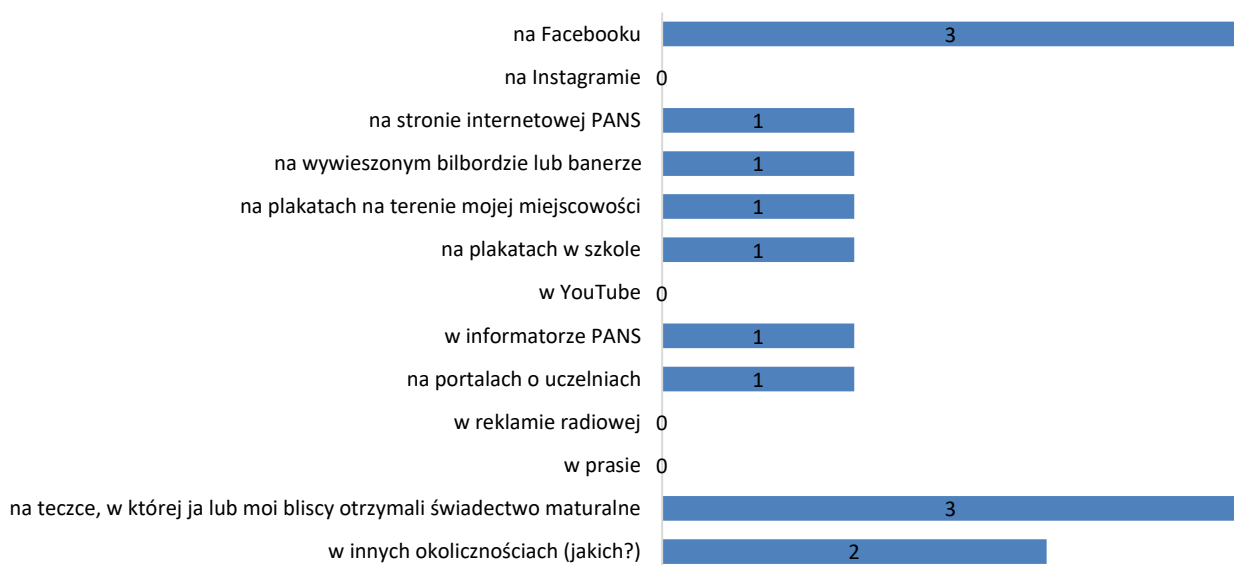
Wykres 5. Liczebność respondentów z podziałem na powiat



Źródła informacji o ofercie PANS w Jarosławiu

Respondenci, pytani o źródła wiedzy o ofercie dydaktycznej Państwowej Akademii Nauk Stosowanych w Jarosławiu, najczęściej wskazywali Facebook oraz na teczce, w której ja lub moi bliscy otrzymali świadectwo maturalne. Jednymi z najrzadziej wskazywanych źródeł wiedzy o ofercie dydaktycznej były Instagram czy YouTube.

Wykres 6. Źródła wiedzy o ofercie dydaktycznej



Inne:

- od kolegi;
- dowiedziałem się od szefa, który współpracuje z osobami po studiach geodezyjnych w Jarosławiu.

Tabela 3. Źródła wiedzy o ofercie dydaktycznej

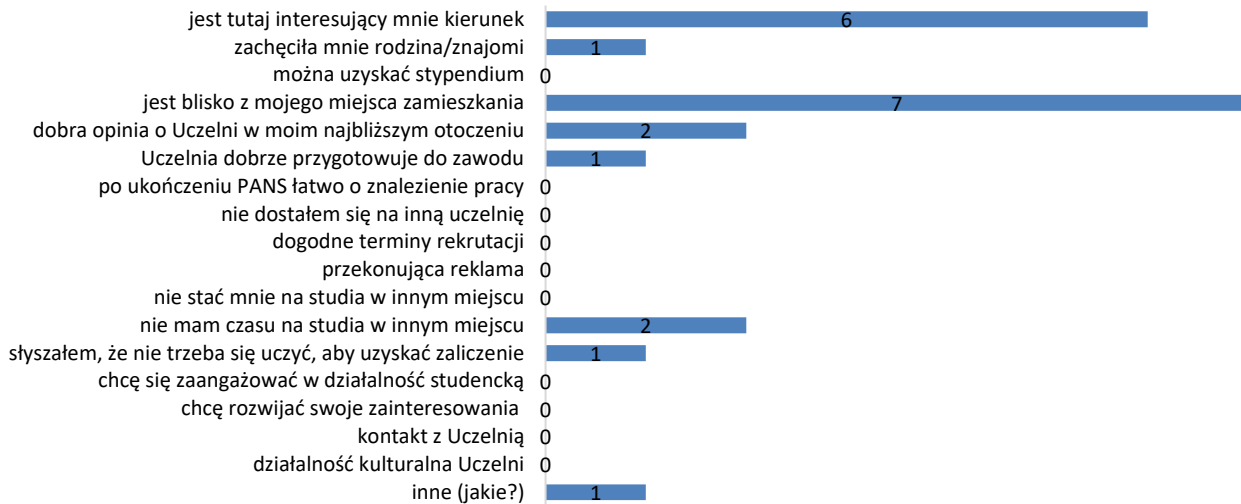
Lp.	Gdzie natknąłeś/natknęłaś się na informację o PANS?	Liczba udzielonych odpowiedzi
1.	na Facebooku	3
2.	na Instagramie	0
3.	na stronie internetowej PANS	1
4.	na wywieszonym bilbordzie lub banerze	1
5.	na plakatach na terenie mojej miejscowości	1
6.	na plakatach w szkole	1
7.	w YouTube	0
8.	w informatorze PANS	1
9.	na portalach o uczelniach	1
10.	w reklamie radiowej	0
11.	w prasie	0
12.	na teczce, w której ja lub moi bliscy otrzymali świadectwo maturalne	3
13.	w innych okolicznościach (jakich?)	2

Tabela 4. Źródła wiedzy o ofercie dydaktycznej – szczegółowe odpowiedzi

Lp.	Gdzie natknąłeś/natknęłaś się na informację o PANS?	Udzielone odpowiedzi		
		1	2	3
	Zaznacz maksymalnie trzy najważniejsze źródła informacji			
1.	na Facebooku	1	1	1
2.	na Instagramie	0	0	0
3.	na stronie internetowej PANS	1	0	0
4.	na wywieszonym bilbordzie lub banerze	0	1	0
5.	na plakatach na terenie mojej miejscowości	0	0	1
6.	na plakatach w szkole	0	0	1
7.	w YouTube	0	0	0
8.	w informatorze PANS	0	0	1
9.	na portalach o uczelniach	0	0	1
10.	w reklamie radiowej	0	0	0
11.	w prasie	0	0	0
12.	na teczce, w której ja lub moi bliscy otrzymali świadectwo maturalne	2	0	1
13.	w innych okolicznościach (jakich?)	2	0	0

Respondenci, pytani o czynniki wpływające na wybór Państwowej Akademii Nauk Stosowanych w Jarosławiu, najczęściej wskazywali, że jest blisko z mojego miejsca zamieszkania oraz, że jest tutaj interesujący mnie kierunek. Natomiast jednymi z najrzadziej wskazywanych czynników były kontakt z Uczelnią czy działalność kulturalna Uczelni.

Wykres 7. Czynniki wpływające na wybór PANS



Inne:

- dobre podejście do studenta, nastawienie na uczenie a nie zaliczenie przedmiotu. Przy braku zdolności lub czasu a wykazaniu zainteresowania i tak dostaje się zaliczenie.

Tabela 5. Czynniki wpływające na wybór PANS

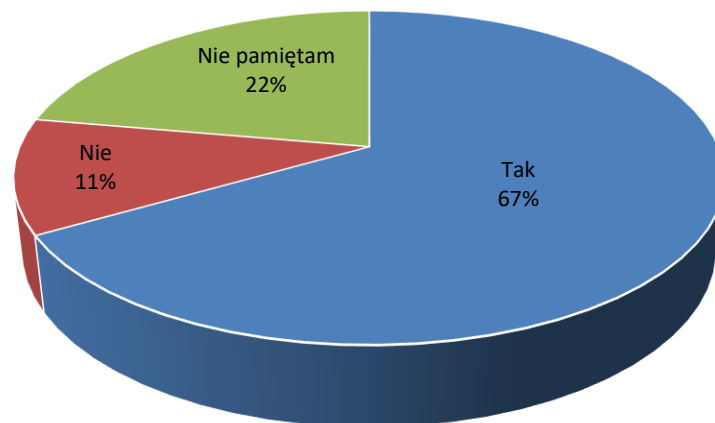
Lp.	Jakie czynniki wpłynęły na wybór PANS?	Liczba udzielonych odpowiedzi
1.	jest tutaj interesujący mnie kierunek	6
2.	zachęciła mnie rodzina/znajomi	1
3.	można uzyskać stypendium	0
4.	jest blisko z mojego miejsca zamieszkania	7
5.	dobra opinia o Uczelni w moim najbliższym otoczeniu	2
6.	Uczelnia dobrze przygotowuje do zawodu	1
7.	po ukończeniu PANS łatwo o znalezienie pracy	0
8.	nie dostałem się na inną uczelnię	0
9.	dogodne terminy rekrutacji	0
10.	przekonująca reklama	0
11.	nie stać mnie na studia w innym miejscu	0
12.	nie mam czasu na studia w innym miejscu	2
13.	słyszałem, że nie trzeba się uczyć, aby uzyskać zaliczenie	1
14.	chcę się zaangażować w działalność studencką	0
15.	chcę rozwijać swoje zainteresowania	0
16.	kontakt z Uczelnią	0
17.	działalność kulturalna Uczelni	0
18.	inne (jakie?)	1

Tabela 6. Czynniki wpływające na wybór PANS – szczegółowe odpowiedzi

Lp.	Jakie czynniki wpłynęły na wybór PANS?	Udzielone odpowiedzi		
		1	2	3
	Zaznacz maksymalnie trzy najważniejsze źródła informacji			
1.	jest tutaj interesujący mnie kierunek	1	2	3
2.	zachęciła mnie rodzina/znajomi	0	0	1
3.	można uzyskać stypendium	0	0	0
4.	jest blisko z mojego miejsca zamieszkania	1	2	4
5.	dobra opinia o Uczelni w moim najbliższym otoczeniu	0	0	2
6.	Uczelnia dobrze przygotowuje do zawodu	0	0	1
7.	po ukończeniu PANS łatwo o znalezienie pracy	0	0	0
8.	nie dostałem się na inną uczelnię	0	0	0
9.	dogodne terminy rekrutacji	0	0	0
10.	przekonująca reklama	0	0	0
11.	nie stać mnie na studia w innym miejscu	0	0	0
12.	nie mam czasu na studia w innym miejscu	0	0	2
13.	słyszałem, że nie trzeba się uczyć, aby uzyskać zaliczenie	0	0	1
14.	chcę się zaangażować w działalność studencką	0	0	0
15.	chcę rozwijać swoje zainteresowania	0	0	0
16.	kontakt z Uczelnią	0	0	0
17.	działalność kulturalna Uczelni	0	0	0
18.	inne (jakie?)	0	0	1

Czy przed podjęciem decyzji o wyborze studiów w PANS słyszałeś/słyszałaś jakieś opinie na jej temat?

Wykres 8. Opinie przed wyborem PANS



Jakie informacje słyszałeś/słyszałaś o PANS przed rozpoczęciem studiów?

- studia na dobrym zapleczem i dostępem do materiałów i programów edukacyjnych/zawodowych, spokojne bezstresowe nauczanie i zaliczenie przedmiotów;

- "szkoła się rozwija i obecnie jest na wysokim poziomie";
- dobrą renomę;
- dobre.

Jak oceniasz reklamę dotyczącą rekrutacji na studia w PANS?

Tabela 7. Reklama rekrutacji PANS

Ocena reklamy rekrutacji na studia PANS		
1.	Zupełnie niezauważalna	3
2.	Zdecydowanie zauważalna	0
3.	Zupełnie nieatrakcyjna	0
4.	Zdecydowanie atrakcyjna	1
5.	Zupełnie nieprzekonująca	0
6.	Zdecydowanie przekonująca	1
7.	Nie przekazuje żadnych potrzebnych informacji	0
8.	Przekazuje wszystkie potrzebne informacje	4

Jak oceniasz internetową platformę rekrutacyjną?

Tabela 8. Internetowa platforma rekrutacji

Ocena internetowej platformy rekrutacyjnej	
Zakres udzielonych odpowiedzi	Liczba udzielonych odpowiedzi
0	0
1	0
2	0
3	2
4	5
5	2

Jeśli obsługa internetowej platformy rekrutacyjnej sprawiła Ci jakieś problemy lub masz jakieś sugestie, opisz je poniżej?

- brak uwag.

Jak oceniasz łatwość odnalezienia na terenie PANS punktu rekrutacyjnego?

Tabela 9. Łatwość odnalezienia punktu rekrutacji PANS

Ocena łatwości odnalezienia punktu rekrutacyjnego PANS	
Zakres udzielonych odpowiedzi	Liczba udzielonych odpowiedzi
0	0
1	0
2	0
3	1
4	3
5	5

Czy informacje znajdujące się na terenie PANS ułatwiły dotarcie do punktu rekrutacyjnego?

Tabela 10. Informacja w PANS ułatwiająca dotarcie do punktu rekrutacji

Ocena informacji w PANS ułatwiającej dotarcie do punktu rekrutacyjnego	
Zakres udzielonych odpowiedzi	Liczba udzielonych odpowiedzi
0	0
1	0
2	0
3	3
4	2
5	4