



Państwowa Akademia Nauk
Stosowanych w Jarosławiu

Raport z badań

rok akademicki 2023/2024

Studencka ankieta dla osób przyjętych na I rok studiów

Wydział Humanistyczny

Kierunek pedagogika przedszkolna i wczesnoszkolna

Jednolite studia magisterskie

Opracowanie:

Dział Kształcenia

Jarosław, Grudzień 2023

Wprowadzenie

W dniach od 6 listopada do 22 listopada 2023 roku przeprowadzone zostało badanie ankietowe osób przyjętych na pierwszy rok studiów w roku akademickim 2023/2024.

Celem procesu badawczego było pozyskanie opinii osób rozpoczynających studia w Państwowej Akademii Nauk Stosowanych w Jarosławiu, na temat atrakcyjności jej oferty edukacyjnej oraz efektywności działań promocyjnych.

Badanie zostało zrealizowane na podstawie elektronicznego kwestionariusza ankiety, który umieszczony został w powiązanej z systemem USOS, aplikacji Ankieter.

W badaniu udział wzięło 21 studentów pierwszego roku kierunku pedagogika przedszkolna i wczesnoszkolna jednolite studia magisterskie, co stanowiło 42% wszystkich studentów, do których została wysłana ankieta.

Zebrany materiał został poddany szczegółowej analizie i przedstawiony w niniejszym raporcie. Ze względu na ilościowy charakter, dane zostały zaprezentowane w formie diagramów oraz tabel.

Struktura grupy respondentów

Liczba studentów studiujących na I roku studiów na kierunku pedagogika przedszkolna i wczesnoszkolna jednolite studia magisterskie w semestrze zimowym w roku akademickim 2023/2024 wyniosła 50 osób. W badaniu wzięło udział 21 studentów, co dało zwrotność wynoszącą 42%.

Wykres 1. Poziom zwrotności kwestionariuszy w objętej badaniem próbie

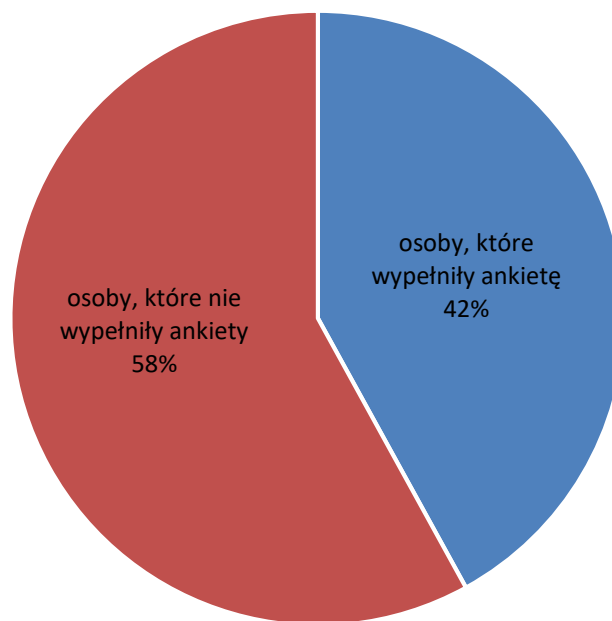
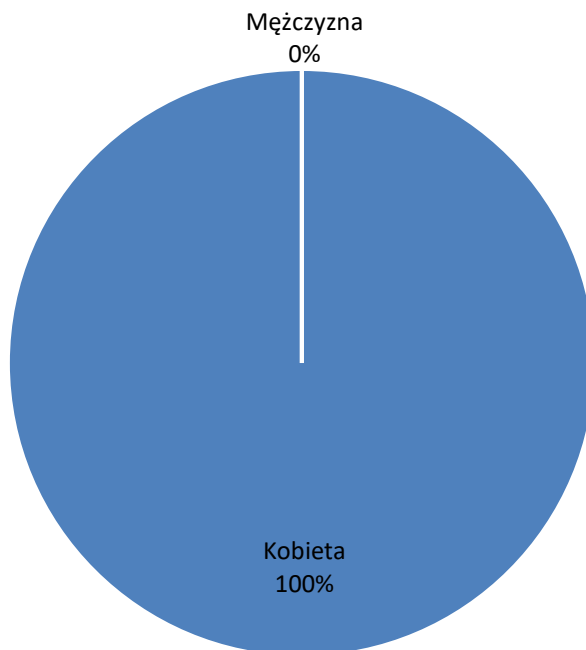


Tabela 1. Liczebność studentów

Kierunek	Liczba wypełnionych ankiet	Liczba studentów na I roku studiów	Zwrotność [%]
Pedagogika przedszkolna i wczesnoszkolna	21	50	42%

Struktura grupy respondentów według płci

Wykres 2. Poziom zwrotności kwestionariuszy w objętej badaniem próbie



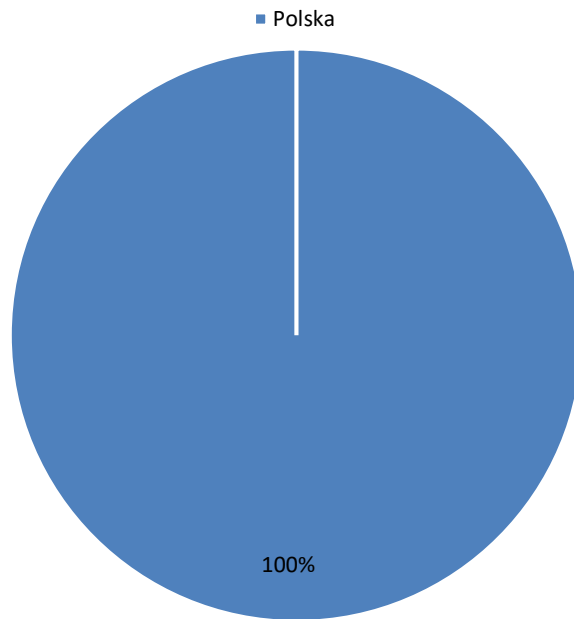
Wśród ankietowanych, którzy wzięli udział w badaniu 100% stanowiły kobiety, zaś 0% mężczyźni.

Tabela 2. Liczebność respondentów z podziałem na płeć

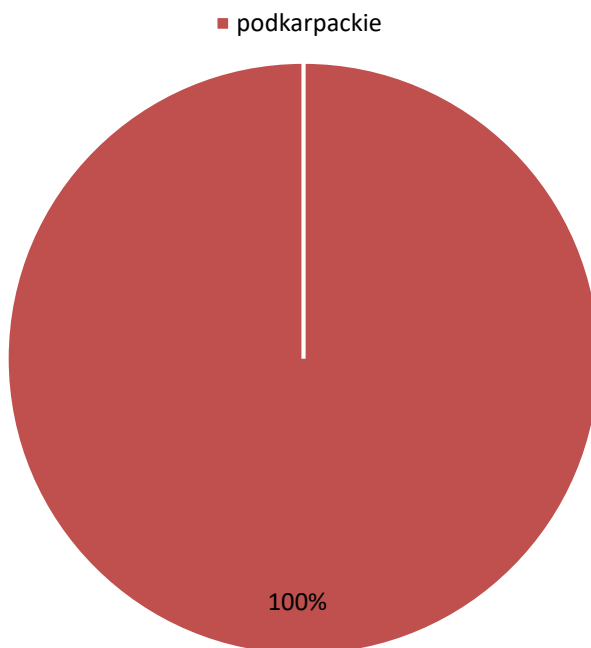
Płeć	Liczba studentów którzy wypełnili ankietę	Udział procentowy
Kobieta	21	100%
Mężczyzna	0	0%
Ogółem	21	100%

Struktura grupy respondentów według pochodzenia

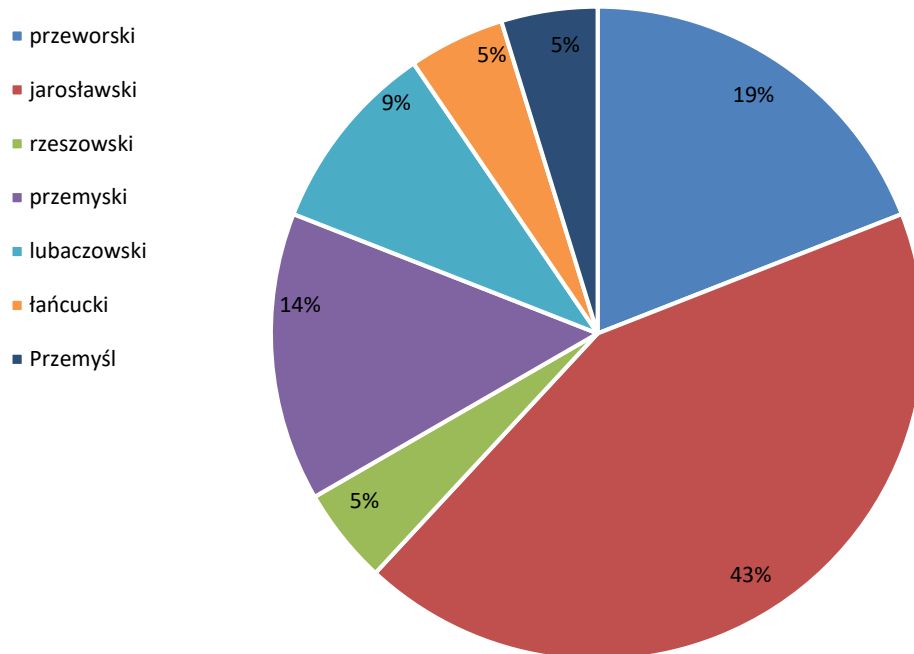
Wykres 3. Liczebność respondentów z podziałem na kraj



Wykres 4. Liczebność respondentów z podziałem na województwo



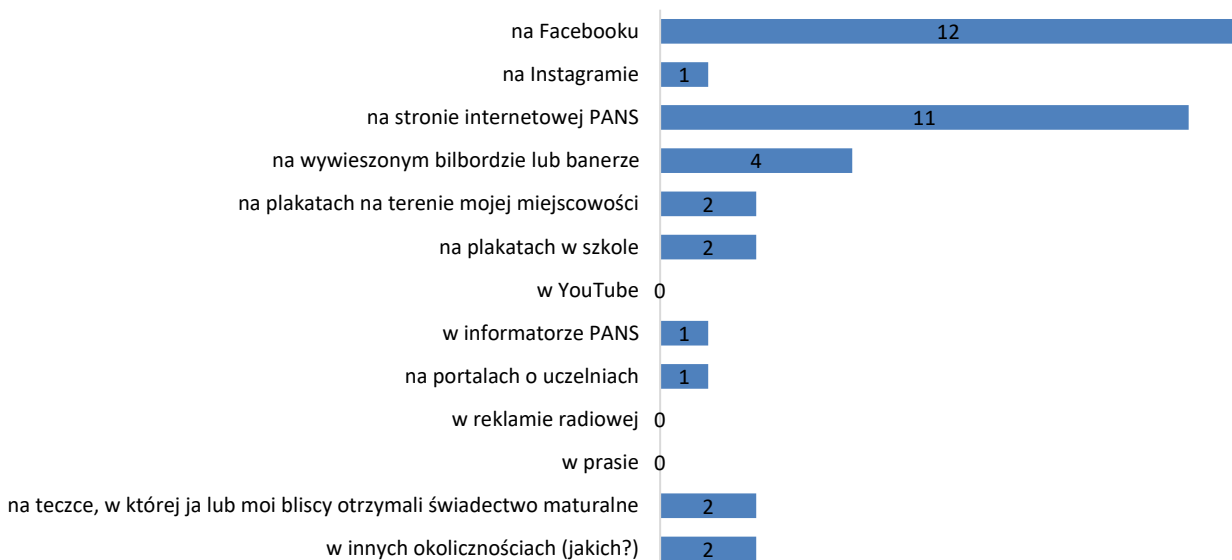
Wykres 5. Liczebność respondentów z podziałem na powiat



Źródła informacji o ofercie PANS w Jarosławiu

Respondenci, pytani o źródła wiedzy o ofercie dydaktycznej Państwowej Akademii Nauk Stosowanych w Jarosławiu, najczęściej wskazywali Facebook oraz stronę internetową PANS. Najrzadziej wskazywanymi źródłami wiedzy o ofercie dydaktycznej były YouTube, reklama radiowa oraz prasa.

Wykres 6. Źródła wiedzy o ofercie dydaktycznej



Inne:

- znajoma.

Tabela 3. Źródła wiedzy o ofercie dydaktycznej

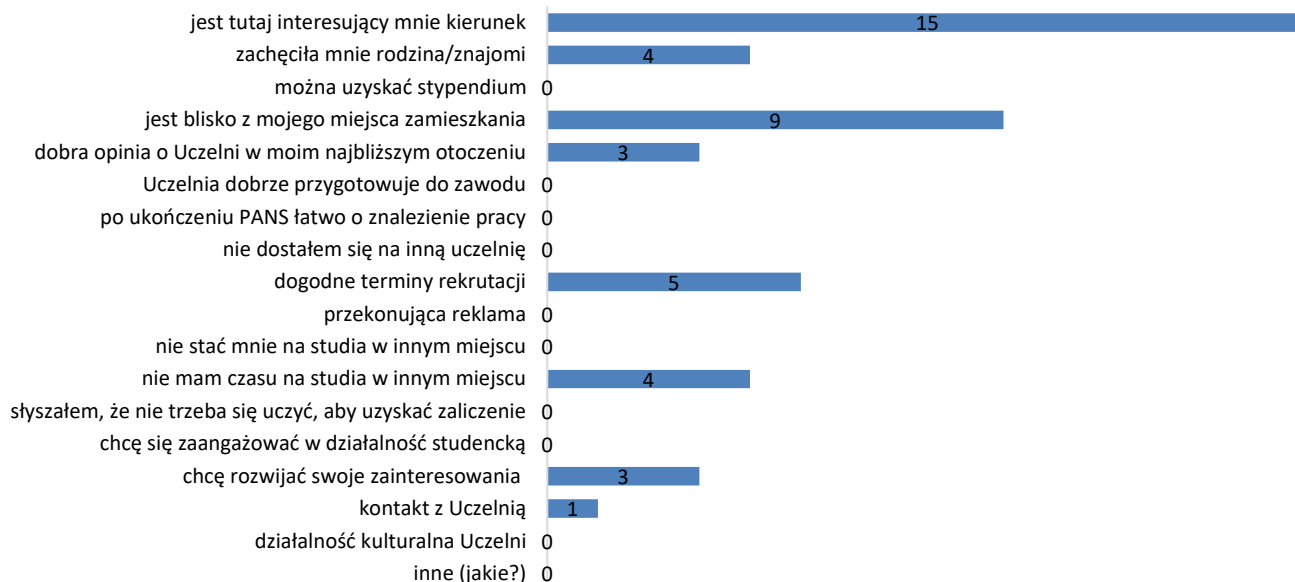
Lp.	Gdzie natknąłeś/natknęłaś się na informację o PANS?	Liczba udzielonych odpowiedzi
1.	na Facebooku	12
2.	na Instagramie	1
3.	na stronie internetowej PANS	11
4.	na wywieszonym bilbordzie lub banerze	4
5.	na plakatach na terenie mojej miejscowości	2
6.	na plakatach w szkole	2
7.	w YouTube	0
8.	w informatorze PANS	1
9.	na portalach o uczelniach	1
10.	w reklamie radiowej	0
11.	w prasie	0
12.	na teczce, w której ja lub moi bliscy otrzymali świadectwo maturalne	2
13.	w innych okolicznościach (jakich?)	2

Tabela 4. Źródła wiedzy o ofercie dydaktycznej – szczegółowe odpowiedzi

Lp.	Gdzie natknąłeś/natknęłaś się na informację o PANS?	Udzielone odpowiedzi		
		1	2	3
	Zaznacz maksymalnie trzy najważniejsze źródła informacji	1	2	3
1.	na Facebooku	3	4	5
2.	na Instagramie	0	0	1
3.	na stronie internetowej PANS	3	4	4
4.	na wywieszonym bilbordzie lub banerze	0	0	4
5.	na plakatach na terenie mojej miejscowości	1	1	0
6.	na plakatach w szkole	1	0	1
7.	w YouTube	0	0	0
8.	w informatorze PANS	0	0	1
9.	na portalach o uczelniach	0	1	0
10.	w reklamie radiowej	0	0	0
11.	w prasie	0	0	0
12.	na teczce, w której ja lub moi bliscy otrzymali świadectwo maturalne	0	0	2
13.	w innych okolicznościach (jakich?)	2	0	0

Respondenci, pytani o czynniki wpływające na wybór Państwowej Akademii Nauk Stosowanych w Jarosławiu, najczęściej wskazywali, że jest tutaj interesujący mnie kierunek oraz, że jest blisko z mojego miejsca zamieszkania. Natomiast jednymi z najrzadziej wskazywanych czynników były przekonująca reklama czy działalność kulturalna Uczelni.

Wykres 7. Czynniki wpływające na wybór PANS



Inne:

- sytuacja życiowa.

Tabela 5. Czynniki wpływające na wybór PANS

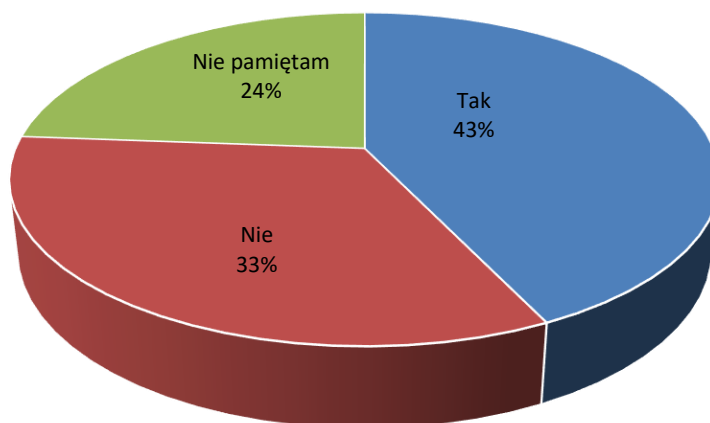
Lp.	Jakie czynniki wpłynęły na wybór PANS?	Liczba udzielonych odpowiedzi
1.	jest tutaj interesujący mnie kierunek	15
2.	zachęciła mnie rodzina/znajomi	4
3.	można uzyskać stypendium	0
4.	jest blisko z mojego miejsca zamieszkania	9
5.	dobra opinia o Uczelni w moim najbliższym otoczeniu	3
6.	Uczelnia dobrze przygotowuje do zawodu	0
7.	po ukończeniu PANS łatwo o znalezienie pracy	0
8.	nie dostałem się na inną uczelnię	0
9.	dogodne terminy rekrutacji	5
10.	przekonująca reklama	0
11.	nie stać mnie na studia w innym miejscu	0
12.	nie mam czasu na studia w innym miejscu	4
13.	słyszałem, że nie trzeba się uczyć, aby uzyskać zaliczenie	0
14.	chcę się zaangażować w działalność studencką	0
15.	chcę rozwijać swoje zainteresowania	3
16.	kontakt z Uczelnią	1
17.	działalność kulturalna Uczelni	0
18.	inne (jakie?)	0

Tabela 6. Czynniki wpływające na wybór PANS – szczegółowe odpowiedzi

Lp.	Jakie czynniki wpłynęły na wybór PANS?	Udzielone odpowiedzi		
		1	2	3
	Zaznacz maksymalnie trzy najważniejsze źródła informacji			
1.	jest tutaj interesujący mnie kierunek	3	6	6
2.	zachęciła mnie rodzina/znajomi	0	1	3
3.	można uzyskać stypendium	0	0	0
4.	jest blisko z mojego miejsca zamieszkania	1	3	5
5.	dobra opinia o Uczelni w moim najbliższym otoczeniu	1	1	1
6.	Uczelnia dobrze przygotowuje do zawodu	0	0	0
7.	po ukończeniu PANS łatwo o znalezienie pracy	0	0	0
8.	nie dostałem się na inną uczelnię	0	0	0
9.	dogodne terminy rekrutacji	0	3	2
10.	przekonująca reklama	0	0	0
11.	nie stać mnie na studia w innym miejscu	0	0	0
12.	nie mam czasu na studia w innym miejscu	0	2	2
13.	słyszałem, że nie trzeba się uczyć, aby uzyskać zaliczenie	0	0	0
14.	chcę się zaangażować w działalność studencką	0	0	0
15.	chcę rozwijać swoje zainteresowania	0	2	1
16.	kontakt z Uczelnią	0	0	1
17.	działalność kulturalna Uczelni	0	0	0
18.	inne (jakie?)	0	0	0

Czy przed podjęciem decyzji o wyborze studiów w PANS słyszałeś/słyszałaś jakieś opinie na jej temat?

Wykres 8. Opinie przed wyborem PANS



Jakie informacje słyszałeś/słyszałaś o PANS przed rozpoczęciem studiów?

- same pozytywne informacje;
- Uczelnia praktyczna, stawia na rozwój, dobra kadra;
- dużo godzin praktycznych;

- pozytywne zachęcające do udziału w studiach;
- pozytywne aspekty;
- dobra opinia o Uczelni wśród znajomych;
- dobre;
- uczyłam się wcześniej na PWSTE.

Jak oceniasz reklamę dotyczącą rekrutacji na studia w PANS?

Tabela 7. Reklama rekrutacji PANS

Ocena reklamy rekrutacji na studia PANS		
1.	Zupełnie niezauważalna	0
2.	Zdecydowanie zauważalna	8
3.	Zupełnie nieatrakcyjna	0
4.	Zdecydowanie atrakcyjna	4
5.	Zupełnie nieprzekonująca	0
6.	Zdecydowanie przekonująca	0
7.	Nie przekazuje żadnych potrzebnych informacji	0
8.	Przekazuje wszystkie potrzebne informacje	7
9.	Nie zaznaczono żadnej odpowiedzi	2

Jak oceniasz internetową platformę rekrutacyjną?

Tabela 8. Internetowa platforma rekrutacji

Ocena internetowej platformy rekrutacyjnej	
Zakres udzielonych odpowiedzi	Liczba udzielonych odpowiedzi
0	0
1	0
2	0
3	4
4	10
5	5
Nie zaznaczono żadnej odpowiedzi	2

Jeśli obsługa internetowej platformy rekrutacyjnej sprawiła Ci jakieś problemy lub masz jakieś sugestie, opisz je poniżej:

- miałam problem z zalogowaniem, ale po wykonaniu telefonu do informatyków problem został rozwiązany szybko, sprawnie i miło;
- żadne;
- nie miałam problemów;
- nie jasno jak obliczyć punkty do rekrutacji;
- nie sprawiła mi żadnych problemów.

Jak oceniasz łatwość odnalezienia na terenie PANS punktu rekrutacyjnego?

Tabela 9. Łatwość odnalezienia punktu rekrutacji PANS

Ocena łatwości odnalezienia punktu rekrutacyjnego PANS	
Zakres udzielonych odpowiedzi	Liczba udzielonych odpowiedzi
0	0
1	0
2	1
3	3
4	4
5	11
Nie zaznaczono żadnej odpowiedzi	2

Czy informacje znajdujące się na terenie PANS ułatwiły dotarcie do punktu rekrutacyjnego?

Tabela 10. Informacja w PANS ułatwiająca dotarcie do punktu rekrutacji

Ocena informacji w PANS ułatwiającej dotarcie do punktu rekrutacyjnego	
Zakres udzielonych odpowiedzi	Liczba udzielonych odpowiedzi
0	0
1	0
2	1
3	3
4	4
5	11
Nie zaznaczono żadnej odpowiedzi	2