

Raport z badań

rok akademicki 2022/2023

Studencka ankieta dla osób przyjętych na I rok
studiów

Instytut Humanistyczny

Kierunek filologia

Studia pierwszego stopnia

Opracowanie:

Dział Kształcenia

Jarosław, listopad 2022

Wprowadzenie

W dniach od 20 października do 31 października 2022 roku przeprowadzone zostało badanie ankietowe osób przyjętych na pierwszy rok studiów w roku akademickim 2022/2023.

Celem procesu badawczego było pozyskanie opinii osób rozpoczynających studia w Państwowej Wyższej Szkole Techniczno-Ekonomicznej im. ks. Bronisława Markiewicza w Jarosławiu, na temat atrakcyjności jej oferty edukacyjnej oraz efektywności działań promocyjnych.

Badanie zostało zrealizowane na podstawie elektronicznego kwestionariusza ankiety, który umieszczony został w powiązanej z systemem USOS, aplikacji Ankieter.

W badaniu udział wzięło 21 studentów pierwszego roku kierunku filologia, studia pierwszego stopnia, co stanowiło 64% wszystkich studentów, do których została wysłana ankieta.

Zebrany materiał został poddany szczegółowej analizie i przedstawiony w niniejszym raporcie. Ze względu na ilościowy charakter, dane zostały zaprezentowane w formie diagramów oraz tabel.

Struktura grupy respondentów

Liczba studentów studiujących na I roku studiów pierwszego stopnia na kierunku filologia w semestrze zimowym w roku akademickim 2022/2023 wyniosła 33 osoby. W badaniu wzięło udział 21 studentów, co dało zwrotność wynoszącą 64%.

Wykres 1. Poziom zwrotności kwestionariuszy w objętej badaniem próbie

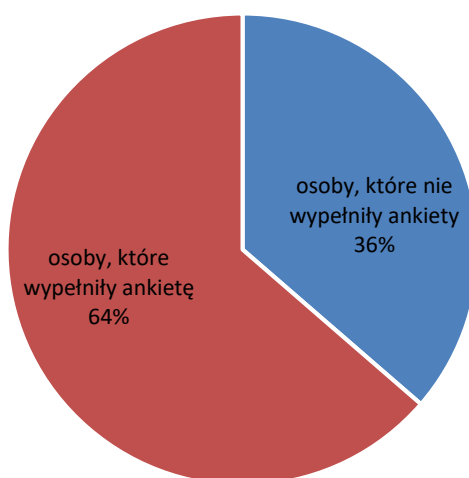
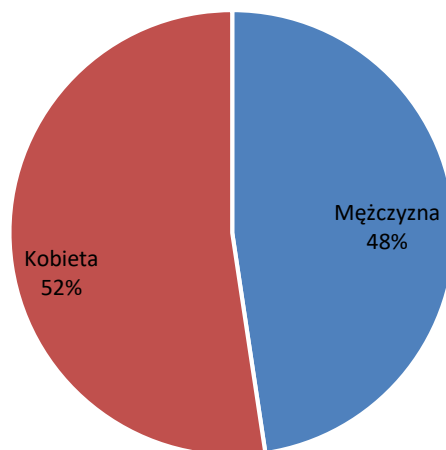


Tabela 1. Liczebność studentów

Kierunek	Liczba wypełnionych ankiet	Liczba studentów na I roku studiów	Zwrotność [%]
Filologia	21	33	64%

Struktura grupy respondentów według płci

Wykres 2. Poziom zwrotności kwestionariuszy w objętej badaniem próbie



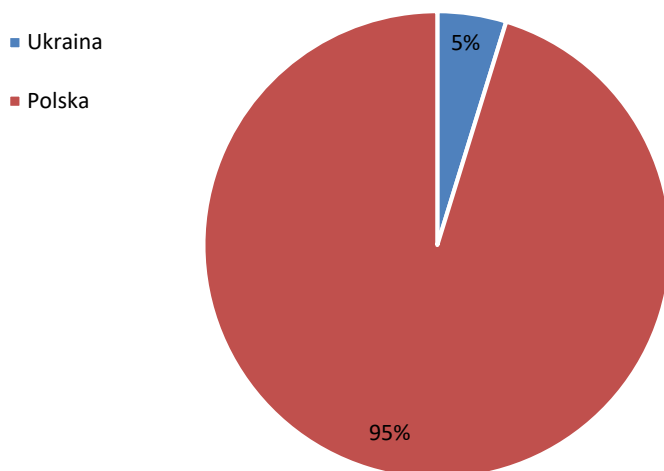
Wśród ankietowanych, którzy wzięli udział w badaniu 52% stanowiły kobiety, zaś 48% mężczyźni.

Tabela 2. Liczebność respondentów z podziałem na płeć

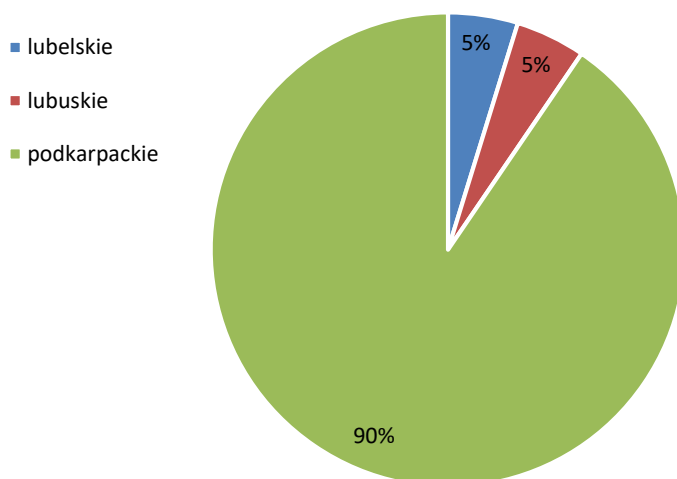
Płeć	Liczba studentów którzy wypełnili ankietę	Udział procentowy
Kobieta	11	52 %
Mężczyzna	10	48 %
Ogółem	21	100 %

Struktura grupy respondentów według pochodzenia

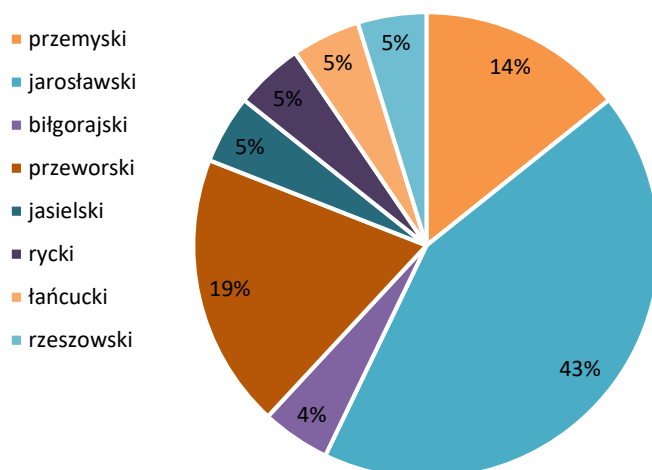
Wykres 3. Liczebność respondentów z podziałem na kraj



Wykres 4. Liczebność respondentów z podziałem na województwo



Wykres 5. Liczebność respondentów z podziałem na powiat



Źródła informacji o ofercie PWSTE w Jarosławiu

Respondenci, pytani o źródła wiedzy o ofercie dydaktycznej Państwowej Wyższej Szkoły Techniczno-Ekonomicznej w Jarosławiu, najczęściej wskazywali Facebook, strona internetowa oraz na plakatach w szkole.

Najrzadziej wskazywanym źródłem informacji o ofercie dydaktycznej były prasa, reklama radiowa, YouTube oraz billboard wywieszony na terenie Rzeszowa.

Wykres 6. Źródła wiedzy o ofercie dydaktycznej

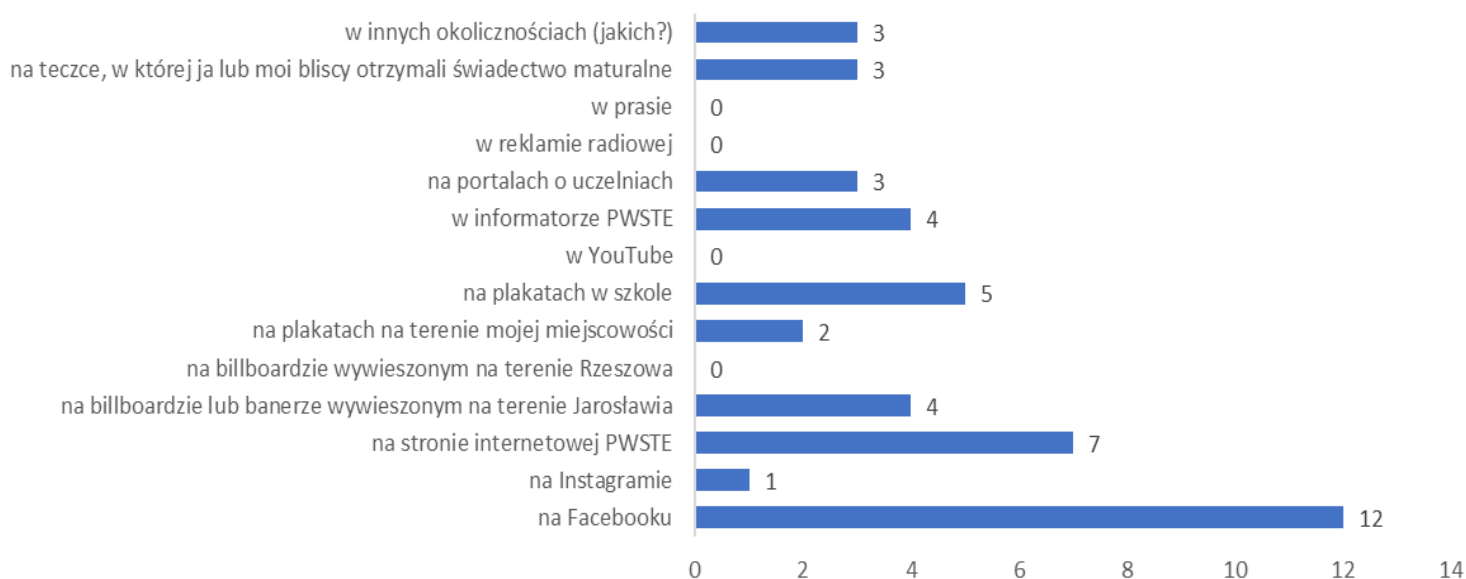


Tabela 3. Źródła wiedzy o ofercie dydaktycznej

Lp.	Pytanie	Liczba udzielonych odpowiedzi
Gdzie natknąłeś/natknęłaś się na informację o PWSTE?		
1.	na Facebooku	12
2.	na Instagramie	1
3.	na stronie internetowej PWSTE	7
4.	na billboardzie lub banerze wywieszonym na terenie Jarosławia	4
5.	na billboardzie wywieszonym na terenie Rzeszowa	0
6.	na plakatach na terenie mojej miejscowości	2
7.	na plakatach w szkole	5
8.	w YouTube	0
9.	w informatorze PWSTE	4
10.	na portalach o uczelniach	3
11.	w reklamie radiowej	0
12.	w prasie	0
13.	na teczce, w której ja lub moi bliscy otrzymali świadectwo maturalne	3
14.	w innych okolicznościach (jakich?)	3

Tabela 4. Źródła wiedzy o ofercie dydaktycznej – szczegółowe odpowiedzi

Lp.	Pytanie	Udzielone odpowiedzi		
		1	2	3
	Zaznacz maksymalnie trzy najważniejsze źródła informacji	1	2	3
1.	na Facebooku	3	4	5
2.	na Instagramie	0	0	1
3.	na stronie internetowej PWSTE	1	2	4
4.	na billboardzie lub banerze wywieszonym na terenie Jarosławia	0	1	3
5.	na billboardzie wywieszonym na terenie Rzeszowa	0	0	0
6.	na plakatach na terenie mojej miejscowości	0	1	1
7.	na plakatach w szkole	0	1	4
8.	w YouTube	0	0	0
9.	w informatorze PWSTE	1	1	2
10.	na portalach o uczelniach	0	2	1
11.	w reklamie radiowej	0	0	0
12.	w prasie	0	0	0
13.	na teczce, w której ja lub moi bliscy otrzymali świadectwo maturalne	0	0	3
14.	w innych okolicznościach (jakich?)	1	2	0

Respondenci, pytani o czynniki wpływające na wybór Państwowej Wyższej Szkoły Techniczno-Ekonomicznej w Jarosławiu, najczęściej wskazywali interesujący kierunek oraz bliskość miejsca zamieszkania. Jednymi z najrzadziej wskazywanych czynników były kontakt z Uczelnią, przekonująca reklama.

Wykres 7. Czynniki wpływające na wybór PWSTE

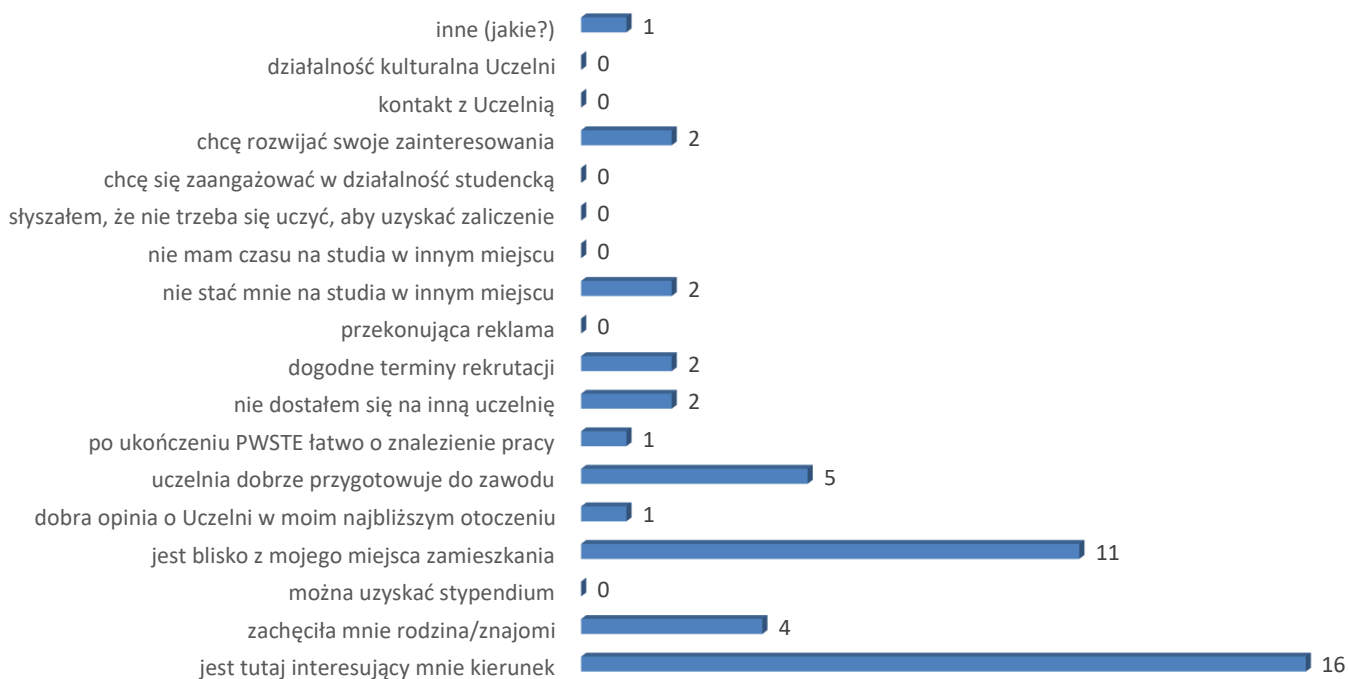


Tabela 5. Czynniki wpływające na wybór PWSTE

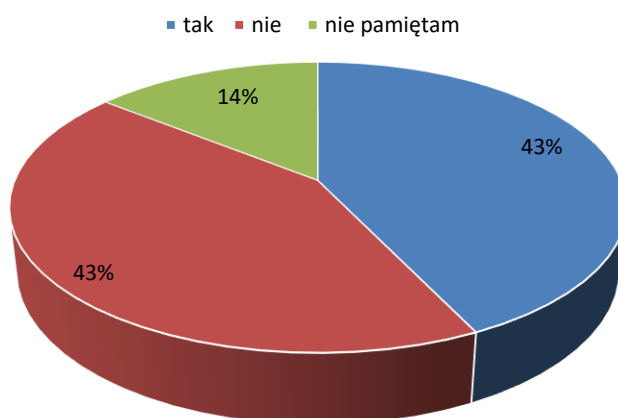
Lp.	Treść	Udzielone odpowiedzi
1.	jest tutaj interesujący kierunek	16
2.	zachęciła mnie rodzina/znajomi	4
3.	można uzyskać stypendium	0
4.	jest blisko z mojego miejsca zamieszkania	11
5.	dobra opinia o Uczelni w moim najbliższym otoczeniu	1
6.	uczelnia dobrze przygotowuje do zawodu	5
7.	po ukończeniu PWSTE łatwo o znalezienie pracy	1
8.	nie dostałem się na inną uczelnię	2
9.	dogodne terminy rekrutacji	2
10.	przekonująca reklama	0
11.	nie stać mnie na studia w innym miejscu	2
12.	nie mam czasu na studia w innym miejscu	0
13.	słyszałem, że nie trzeba się uczyć, aby uzyskać zaliczenie	0
14.	chcę się zaangażować w działalność studencką	0
15.	chcę rozwijać swoje zainteresowania	2
16.	kontakt z Uczelnią	0
17.	działalność kulturalna Uczelni	0
18.	inne (jakie?)	1

Tabela 6. Czynniki wpływające na wybór PWSTE – szczegółowe odpowiedzi

Lp.	Pytanie	Udzielone odpowiedzi		
		1	2	3
	Zaznacz maksymalnie trzy najważniejsze źródła informacji			
1.	jest tutaj interesujący kierunek	3	3	10
2.	zachęciła mnie rodzina/znajomi	0	2	2
3.	można uzyskać stypendium	0	0	0
4.	jest blisko z mojego miejsca zamieszkania	0	5	6
5.	dobra opinia o Uczelni w moim najbliższym otoczeniu	0	0	1
6.	uczelnia dobrze przygotowuje do zawodu	0	0	5
7.	po ukończeniu PWSTE łatwo o znalezienie pracy	0	0	1
8.	nie dostałem się na inną uczelnię	0	1	1
9.	dogodne terminy rekrutacji	0	0	2
10.	przekonująca reklama	0	0	0
11.	nie stać mnie na studia w innym miejscu	1	0	1
12.	nie mam czasu na studia w innym miejscu	0	0	0
13.	słyszałem, że nie trzeba się uczyć, aby uzyskać zaliczenie	0	0	0
14.	chcę się zaangażować w działalność studencką	0	0	0
15.	chcę rozwijać swoje zainteresowania	0	1	1
16.	kontakt z Uczelnią	0	0	0
17.	działalność kulturalna Uczelni	0	0	0
18.	inne (jakie?)	1	0	0

Czy przed podjęciem decyzji o wyborze PWSTE słyszałeś jakieś opinie na jej temat?

Wykres 8. Opinie przed wyborem PWSTE



Jakie informacje słyszałeś o PWSTE przed rozpoczęciem studiów?

- słyszałem pozytywne opinie absolwentów;
- łatwo jest się dostać i ukończyć studia;
- uczelnia ma kompetentnych wykładowców i pracowników z dobrym podejściem do studenta. Przyjemna atmosfera oraz dobre możliwości rozwoju związanego z wybranym kierunkiem i nie tylko. Pomocny i zaangażowany samorząd wychodzący z różnymi inicjatywami i pomysłami na usprawnienie i polepszenie warunków pracy na uczelni;
- przyjemni wykładowcy;
- dobra uczelnia z dobrymi nauczycielami akademickimi;
- wysoki poziom nauczania;
- panuje tu miła atmosfera, są dobre warunki do nauki.

Jak oceniasz reklamę dotyczącą rekrutacji na studia w PWSTE?

Tabela 7. Reklama rekrutacji PWSTE

Ocena reklamy rekrutacji na studia PWSTE		
1.	Zupełnie niezauważalna	1
2.	Zupełnie nieatrakcyjna	1
3.	Zupełnie nieprzekonująca	0
4.	Nie przekazuje żadnych potrzebnych informacji	0
5.	Zdecydowanie zauważalna	7
6.	Zdecydowanie atrakcyjna	5
7.	Zdecydowanie przekonująca	2
8.	Przekazuje wszystkie potrzebne informacje	5

Jak oceniasz internetową platformę rekrutacyjną?

Tabela 8. Internetowa platforma rekrutacji

Ocena internetowej platformy rekrutacyjnej	
Zakres udzielonych odpowiedzi	Liczba udzielonych odpowiedzi
0	0
1	0
2	0
3	5
4	11
5	5

Jeśli obsługa internetowa platformy rekrutacyjnej sprawiła Ci jakieś problemy lub masz jakieś sugestie, opisz je?

- nie sprawiła żadnych większych problemów;
- miałam trudności w uzupełnieniu wniosku o legitymację.

Jak oceniasz łatwość odnalezienia na terenie PWSTE punktu rekrutacyjnego?

Tabela 9. Łatwość odnalezienia punktu rekrutacji PWSTE

Ocena łatwości odnalezienia punktu rekrutacyjnego PWSTE	
Zakres udzielonych odpowiedzi	Liczba udzielonych odpowiedzi
0	0
1	0
2	1
3	8
4	5
5	7

Czy informacja znajdująca się na terenie PWSTE ułatwiły dotarcie do punktu rekrutacyjnego?

Tabela 10. Informacja w PWSTE ułatwiająca dotarcie do punktu rekrutacji

Ocena informacji w PWSTE ułatwiającej dotarcie do punktu rekrutacyjnego	
Zakres udzielonych odpowiedzi	Liczba udzielonych odpowiedzi
0	0
1	1
2	3
3	0
4	10
5	7